

RAJAVARTIOLAITOKSEN TILINPÄÄTÖS 2020



RAJAVARTIOLAITOS
GRÄNSBEVAKNINGSVÄSENDET
FINNISH BORDER GUARD



26.2.2020

RAJAVARTIOLAITOKSEN TILINPÄÄTÖS VUODELTA 2020

Oheisena lähetetään tiedoksenne Rajavartiolaitoksen tilinpäätös vuodelta 2020.

Rajavartiolaitoksen apulaispäällikkö
Kontra-amiraali



Markku Hassinen

Suunnittelu- ja talousyksikön päällikkö
Everstiluutnantti



Jaakko Olli

JAKELU A + E + RVLpääll + RVLappääll + RVL YT-lautakunta + Kompassi +
Tutkihallintoa.fi
Sisäministeri
Ministerin erityisavustajat
SM, kansliapäällikkö
SM, osastot
Eduskunnan pääsihteeri
Eduskunnan kanslia (2)
Eduskunnan hallintovaliokunta (29)
Eduskunnan valtionvarainvaliokunnan hallinto- ja turvallisuusjaosto (12)
Eduskunnan tarkastusvaliokunta (2)
Valtiontalouden tarkastusvirasto (2)
Valtiokonttori (2)
VM (Budjettineuvos Lauri Taro)
Palkeet

RAJAVARTIOLAITOKSEN TILINPÄÄTÖS VUODELTA 2020

RAJAVARTIOLAITOKSEN ORGANISAATIO 1.1.2021	1
TOIMINTAKERTOMUS.....	2
1. JOHDON KATSAUS.....	2
2. TOIMINNAN VAIKUTTAVUUS, TOIMINNALLINEN TEHOKKUUS, TUOTOKSET JA LAADUNHALLINTA.....	4
2.1 YHTEISKUNNALLINEN VAIKUTTAVUUS JA TOIMINNALLINEN TULOKSELLISUUS.....	4
2.1.1 Rajaturvallisuus	5
Yhteiskunnallinen vaikuttavuustavoite	5
Yhdyshenkilötoiminta ja kansainväliset operaatiot	5
Yhteistyö naapurimaiden viranomaisten kanssa	6
Rajavalvonta	6
Rajojen valvonta	8
Rajatarkastukset	8
Rikostorjunta	9
Panokset ja tehokkuus.....	9
2.1.2 Turvallisuus merialueilla	9
Yhteiskunnallinen vaikuttavuustavoite	9
Meripelastus.....	9
Merellinen ympäristönsuojelu	10
Panokset ja tehokkuus.....	11
2.1.3 Alueellinen koskemattomuus ja puolustusvalmius	11
Yhteiskunnallinen vaikuttavuustavoite	11
Häiriö- ja poikkeusolovalmiuden ylläpito.....	11
Rajavartiolaituksen joukkotuotanto ja sotilaallisen maanpuolustuksen koulutus	11
Panokset ja tehokkuus.....	12
2.1.4 Sisäiset toiminnot.....	12
Teknillisen toimialan yleiskatsaus.....	12
Materiaalihallinto	12
Tietohallinto.....	12
Toimitilahallinto	13
Alustoimiala.....	13
Kaupallinen toimiala.....	13
Viestintä	14
Säädösvalmistelu.....	14
Suunnittelu- ja taloushallinto.....	14
Tutkimus- ja kehittämistoiminta	15
2.1.5 Maksullisen toiminnan tulos ja kannattavuus	16
2.1.6 Yhteisrahoitteinen toiminta	17
2.1.7 Arvio toiminnan yhdenvertaisuus- ja tasa-arvovaikutuksista.....	18
3. HENKISTEN VOIMAVAROJEN HALLINTA JA KEHITTÄMINEN.....	19
3.1 HENKILÖSTÖJOHTAMINEN	19
3.2 HENKILÖSTÖN TILAA JA MÄÄRÄÄ KÄSITTELEVÄT TUNNUSLUVUT.....	19
3.2.1 Henkilötyövuodet	20
3.2.2 Henkilöstömäärä ja sukupuolijakauma	20
3.2.3 Ikärakenne	20
3.2.4 Koulutusrakenne	21
3.2.5 Lähtö- ja tulovaihtuvuus.....	22

3.3 HENKILÖSTÖKUSTANNUKSIA JA TYÖAJANKÄYTTÖÄ KUVAAVIA TUNNUSLUKUJA	22
3.3.1 Työvoimakustannukset	22
3.3.2 Työajan käyttö	23
3.3.3 Perhevapaiden käyttö	23
3.3.4 Koulutukseen osallistuminen	24
3.4 TYÖHYVINVOINTIA KUVAAVAT TUNNUSLUVUT	25
3.4.1 Työtyytyväisyys	25
3.4.2 Fyysinen kunto ja kenttäkelpoisuus	25
3.4.3 Työterveyshuolto ja työturvallisuus	25
3.4.4 Sairaus- ja tapaturmapoissaolot	25
4. TILINPÄÄTÖSANALYYSI SEKÄ MUUT OIKEAT JA RIITTÄVÄT TIEDOT	27
4.1 RAHOITUKSEN RAKENNE	27
4.2 TALOUSARVION TOTEUTUMISEN ANALYYSI	28
4.3 VALTUUDET	31
4.4 TUOTTO- JA KULULASKELMAN ANALYYSI	31
4.5 TASEEN ANALYYSI	32
4.6 MÄÄRÄRAHOJEN KÄYTTÖ	34
Rajavartiolaituksen kassamenot 2020	34
Palkat (toimintamenot)	34
Muut toimintamenot	35
Investointimenot	38
5. SISÄISEN VALVONNAN ARVIOINTI- JA VAHVISTUSLAUSUMA	38
5.1 SISÄINEN VALVONTA JA RISKIENHALLINTA RAJAVARTIOLAITOKSESSA	38
5.2 SISÄINEN LAILLISUUSVALVONTA RAJAVARTIOLAITOKSESSA	38
5.3 SISÄISEN VALVONNAN JA RISKIENHALLINNAN ARVIOINTI JA TULOKSET	38
5.4 SISÄISEN VALVONNAN ARVIOINTI- JA VAHVISTUSLAUSUMA	39
6. ARVIOINTIEN TULOKSET	39
7. YHTEENVETO HAVAITUISTA VÄÄRINKÄYTTÖKSISTÄ JA TAKAISINPERINNÄT	40
TALOUSARVION TOTEUMALASKELMA JA SEN SISÄLTÄMÄT VALTUUKSIA KOSKEVAT TIEDOT...	41
TUOTTO- JA KULULASKELMA	45
TASE	46
LIITETIEDOT	48
1. Tilinpäätöslaskelmien liitteet	48
Liite 1 Tilinpäätöksen laatimisperiaatteet ja vertailtavuus	48
Liite 2 Nettotuetut tulot ja menot	50
Liite 3 Arviomäärärahojen ylitykset	51
Liite 4 Peruutetut siirretyt määrärahat	51
Liite 5 Henkilöstökulujen erittely	51
Liite 6 Suunnitelman mukaisten poistojen perusteet ja niiden muutokset	52
Liite 7 Kansallis- ja käyttöomaisuuden sekä muiden pitkävaikutteisten menojen poistot	54
Liite 8 Rahoitustuotot ja –kulut	56
Liite 9 Talousarvialoudesta annetut lainat	56
Liite 10 Arvopaperit ja oman pääoman ehtoiset sijoitukset	56
Liite 11 Taseen rahoituserät ja velat	56
Liite 12 Valtiontakaukset ja –takuu sekä muut vastuut	57
Liite 13 Taseeseen sisältyvät rahastoidut varat	58
Liite 14 Taseeseen sisältyvät rahastoidut varat	58
Liite 15 Velan muutokset	58
Liite 16 Velan maturiteettijakauma ja duraatio	58
Liite 17 Oikeiden ja riittävien tietojen antamiseksi tarvittavat muut tiedot	58
2 Muut liitteet	59

2.1 Tuotannon tekijöiden käyttö.....	59
Kustannukset	59
Työajankäyttö.....	59
2.2 Rajojen valvonta	60
Partiointi	60
Ilma-aluspartiointi.....	61
Vartioaluspartiointi	61
Tekninen valvonta.....	62
Rajatapahtumat raja- ja merialueella.....	63
Muut suoritteet raja- ja merialueella.....	65
2.3 Rajatarkastukset	67
Tarkastetut henkilöt ulkorajaliikenteessä	67
Henkilöiden rajatarkastukset ulkorajaliikenteessä rajanylityspaikoittain.....	68
Henkilöiden kokonaisliikennemäärät sisärajaliikenteessä	69
Havainnot ja jatkotoimenpiteet.....	70
Käännytysperusteet vuonna 2020	70
2.4 Rikostorjunta, hallinnolliset maksuseuraamukset ja valvontatoimenpiteet.....	71
Esitutkintaan tulleet tapaukset 2020.....	71
Jatkotoimenpiteet vuonna 2020.....	71
2.5 Meriturvallisuus ja pelastustoimi	72
Pelastus- ja avustussuoritteet.....	72
2.6 Sotilaallinen maanpuolustus	73
Koulutusvuorokaudet	73
ALLEKIRJOITUKSET	74

RAJAVARTIOLAITOKSEN ORGANISAATIO 1.1.2021



TOIMINTAKERTOMUS

1. JOHDON KATSAUS

Rajavartiolaitoksen tunnuslause: ”Turvana kaikissa oloissa” oli erittäin ajankohtainen vuonna 2020. Valtioneuvoston päätösten mukaisesti ulkorajaliikennettä rajoitettiin ja rajavalvonta sisärajoilla palautettiin maailmaa koittelevan pandemian torjumiseksi Suomessa. Maaliskuusta alkaen noin 600 rajavartiomiestä on työskennellyt jatkuvasti muualla kuin tavanomaisissa työpisteissään.

Sisäraajavalvonta kyettiin aloittamaan nopeasti varautumissuunnitelmiin perustuen, mutta toiminnan laajuus ja pitkäkestoisuus ovat edellyttäneet henkilöstöltä ja koko laitokselta joustavuutta ja kykyä mukauttaa toimintaa tilanteen mukaisesti. Tehtävästä on selviydytty erinomaisesti ja Rajavartiolaitoksen henkilöstö on osoittanut ammattitaitonsa, luotettavuutensa ja yhteistyökykynsä. Tähän mennessä henkilöstömme on välttynyt myös koronaviruksen pahimmilta iskuilta, mikä on ollut mahdollista vain koronaohjeita tiukasti ja sitkeästi noudattamalla. Samalla tavoin on jatkettava, kunnes taudin leviäminen on saatu nujerrettua.

Sisäraajavalvonta on ymmärrettävästi aiheuttanut valtavasti kiinnostusta ja myös keskustelua kansalaisten keskuudessa. Pääosa palautteesta on ollut myönteistä, mutta joukossa on ollut myös kriittisiä kommentteja sekä kanteluja Rajavartiolaitoksen toiminnasta. Korkeimmat laillisuusvalvojat ovat antaneet ratkaisunsa keskeisiin kanteluiden aiheisiin. Nopeasti kehittyneessä ja äärimmäisen haastavassa tilanteessa sekä kovan paineen alla Rajavartiolaitos onnistui tehtävissään myös laillisuusvalvonnan näkökulmasta. Parannettavaakin toiminnasta osoitettiin. Rajavartiolaitos on huomionnut nämä ratkaisut toimintaa kehittäessään. Paljon on tehty myös viestinnän kehittämiseksi ja kansalaiskyselyihin vastaamiseksi. Tähän mennessä Rajavartiolaitos on vastannut noin 50 000 kansalaiskyselyyn.

Valtion johto on huolehtinut päätöksillään ja eduskunnan myöntämällä lisävoimavaroilla Rajavartiolaitoksen kyvystä hoitaa tehtävänsä poikkeuksellisena aikana. Vaikka resursseja on suunnattu paljon pandemian torjuntaan, muut tehtävät on kyetty silti hoitamaan, joskin aikaisempaa pienemmin voimin, erityisesti itärajalla.

Ulkorajaliikenteen rajoitukset ovat romahduttaneet ulkorajan rajanylitysliikenteen, mikä on mahdollistanut Rajavartiolaitoksen voimavarojen käyttämisen koetussa laajuudessa sisäraajavalvontaan. On huomionarvoista, että lähes kaikki ulkorajan rajanylityspaikat ovat kuitenkin edelleen olleet auki ja mahdollistaneet kaupan ja muun elintärkeän liikenteen sujumisen. Siten rajanylitysten määrän merkittävä lasku ei kerro koko totuutta (3,9 milj./2020; 16,8 milj./2019). Sisäraajavalvonnan yhteydessä paljastettiin laittomaa toimintaa ja kaikilla rajoilla pääsy evättiin tai henkilö käännytettiin yhteensä 2 441 tapauksessa vuonna 2020 (1 489/2019). Rajanylitysliikenteen rajoitusten poistuminen nostanee rajanylitysliikenteen nopeasti entiselle tasolle erityisesti itärajalla.

Lukumääräisesti laitton maahantulo vähentyi merkittävästi vuonna 2020. Keskeisinä syinä olivat maailmanlaajuiset matkustusrajoitukset ja lisääntynyt valvonta maiden rajoilla. Rajavartiolaitoksessa avattuja laittoman maahantulon järjestämisen esitutkintoja oli 72 kappaletta vuonna 2020 (69/2019). Venäjän rajaviranomaiset jatkoivat tehokasta toimintaa itärajalla estäen laittoman maahantulon yrityksiä puoleltaan. Rajat ylittävän rikollisuuden, laittoman maahantulon järjestämisrikosten ja ihmiskaupan uhka ei ole laantunut. Patoutunut tilanne saattaa johtaa näiden rikosten merkittävään lisääntymiseen pandemian ollessa ohi. EU:n ulkorajoilla havaittujen laittomien rajanylitysten määrä oli noin 124 000 (139 000/2019). Määrä on pienin sitten vuoden 2013. Laittomaan maahantuloon käytetyistä reiteistä vilkkain oli keskisen Väli­meren reitti noin 35 000 laittomalla rajanylityksellä.

Merialueilla Rajavartiolaitos pelasti lähes 4 000 ihmistä (5 000/2019). Meripelastustehtäviä oli 1 391 (1 433/2019), joten merialueilla liikenne säilyi vilkkaana. Eduskunta myönsi Rajavartiolaitokselle tilausvaltuuden kahden uuden ulkovartiolaivan hankintaan vuonna 2020. Hankinnan avulla keskeinen merellinen rajavalvonta-, meripelastus- ja ympäristövahinkojen torjuntakyky

turvataan vuosikymmeniksi. Rajavartiolaitos jatkoi ympäristövahinkojen torjunnan kehittämistä. Pandemia siirsi joitakin suunniteltuja harjoituksia ja kehittämistoimia vuodelle 2021.

Turvallisuusympäristö globaalisti ja Suomen lähialueilla ei kehittynyt suotuisasti. Suurvaltojen vastakkainasettelu jatkui vuonna 2020. Rajavartiolaitoksen sotilaallisen maanpuolustuksen ja kriisiajan valmiuksien kehittämistä jatkettiin pandemian aiheuttamat välttämättömät rajoitukset huomioiden. Asevelvollisten koulutuksen järjestelyissä onnistuttiin hyvin; asevelvollisten antama palaute parani vuoteen 2019 verrattuna. Asevelvollisten koulutusta jatketaan suunnitellusti kertausharjoitukset mukaan lukien vuonna 2021.

Lainsäädäntöön on valmisteltu EU-asetuksista johtuvia muutoksia. Eurooppalaisen raja- ja merivartiostoasetuksen edellyttämät muutokset tulivat voimaan vuoden 2021 alussa. Rajanylitystietojärjestelmän (EES) ja Euroopan matkustustieto- ja -lupajärjestelmän (ETIAS) edellyttämien muutoksien valmistelu jatkuu. Rajavartiolainsäädännön muita kehittämistarpeita tarkastellaan käynnissä olevassa esiselvityshankkeessa.

EU-yhteistyössä keskeisin hanke oli eurooppalaisen raja- ja merivartioston pysyvien joukkojen käyttöönottoon liittyvä valmistelu ja valmistautuminen. Rajavartiolaitoksen velvoite pysyviin joukkoihin vuonna 2021 on asetuksen mukaisesti kahdeksan henkilöä koko vuodeksi ja 71 henkilöä neljän kuukauden mittaisille komennuksille.

Käynnissä oleviin Frontex-operaatioihin osallistuttiin yhteensä 14 henkilötyövuoden panoksella (16/2019). Kahden- ja monenvälisiä yhteyksiä on pidetty niin EU-jäsenvaltioihin kuin kolmansiin maihin pääasiassa etäyhteyksin. Keskusteluyhteys Venäjän rajaviranomaisiin pidettiin pandemiarajoitukset huomioiden etäyhteyksin.

Rajavartiolaitos osallistui valtioneuvoston keskeisten turvallisuutta koskevien selontekojen valmisteluun. Selonteot osaltaan vaikuttavat Rajavartiolaitoksen pitkäjänteiseen kehittämiseen ja toiminnan turvaamiseen turvallisuusympäristön vaatimusten mukaisesti. Rajavartiolaitoksen tavoitteena on saavuttaa 3 000 henkilötyövuoden taso vuonna 2025, jolla vastataan toimintaympäristön vaatimuksiin ja lisääntyviin EU-velvoitteisiin. Henkilömäärän tulee olla muiden voimavarojen ohella riittävä Rajavartiolaitoksen laaja-alaisen tehtävien hoitoon myös pidempään jatkuvissa häiriötilanteissa tai poikkeusoloissa. Rajavartiolaitoksen operatiivisen suorituskyvyn turvaamiseksi toimintamenojen taso on turvattava myös vuodesta 2023 eteenpäin. Valtakunnallisten suorituskykyhankkeiden osalta keskeistä on varmistaa kahden uuden valvontalentokoneen hankinta sekä saattaa loppuun maa- ja merirajan teknisen valvontajärjestelmän uudistaminen.

2. TOIMINNAN VAIKUTTAVUUS, TOIMINNALLINEN TEHOKKUUS, TUOTOKSET JA LAADUNHALLINTA

2.1 YHTEISKUNNALLINEN VAIKUTTAVUUS JA TOIMINNALLINEN TULOKSELLISUUS

Rajavartiolaitoksen yhteiskunnallisina vaikuttavuustavoitteina ovat rajaturvallisuus, turvallisuus merialueilla sekä alueellinen koskemattomuus ja puolustusvalmius. Tehtävät hoidetaan kustannustehokkaasti maalla, merellä ja ilmassa vaikeissakin luonnonoloissa sekä kaikissa yhteiskunnan häiriötilanteissa ja poikkeusoloissa.

Yhteiskunnallisen vaikuttavuuden indeksi lasketaan vaikuttavuuden ja kustannusvaikuttavuuden indekseistä. Vaikuttavuusindeksi lasketaan kolmen osa-alueen useista mittareista. Nämä muodostavat painotettuina kyseisen osa-alueen tunnusluvun. Osa-alueiden painotetuista tunnusluvuista muodostuu kokonaisvaikuttavuuden tunnusluku. Kukin osa-alue käsitellään tarkemmin seuraavissa alaluvuissa.

Vuosi 2020 oli Rajavartiolaitoksen toiminnassa erittäin poikkeuksellinen. Maaliskuussa alkanut ulkorajaliikenteen rajoittaminen ja samalla aloitettu sisärajavallonta aiheuttivat merkittäviä muutoksia myös Rajavartiolaitoksen tuloksellisuuteen. Tuloksellisuuden laskentajärjestelmää rakennettaessa ei kaikilta osin ole aikaisemmin huomioitu näin pitkäkestoista tavanomaisesta poikkeavaa tilannetta. Sisärajavallonnassa yhteydessä ei synny samassa määrin suoritteita kuin ulkorajavallonnassa.

Yhteiskunnallinen vaikuttavuus	2018 Tot	2019 Tot	2020 Sma	2020 Tot
Yhteiskunnallinen vaikuttavuus (ind)	104,1	101,7	103,9	90,0
Vaikuttavuus (ind)	97,6	90,3	92,5	93,5
Vaikuttavuus (1-5)	4,1	3,8	3,9	3,9
Rajaturvallisuus (1-5)	4,0	3,7	3,8	3,9
Turvallisuus merialueilla (1-5)	4,6	3,9	4,1	3,7
Alueellinen koskemattomuus ja puolustusvalmius (1-5)	3,6	3,9	3,8	3,9
Kustannusvaikuttavuus (ind)	110,7	113,0	115,3	86,6
Kustannusvaikuttavuus, kustannukset/painotetut suoritteet (abs)	1,4286	1,3992	1,3715	1,8266
Painotetut suoritteet (1000 kpl) resurssoinnin perusteella	169 396	171 510	173 111	134 415
Kustannukset, ko vuoden hintatasossa (1000e)	270 713	273 933	269 350	283 498
Toiminnallinen tuloksellisuus				
Laatu ja palvelukyky (ind)	97,6	90,3	92,5	93,5
Tuottavuus ind	124,5	122,2	121,2	92,9
Taloudellisuus ind	110,7	113,0	115,3	86,6
Voimavarojen hallinta				
Henkilötyövuodet	2 725	2 811	2 859	2 896

Rajavartiolaitoksen yhteiskunnallinen vaikuttavuus laski huomattavasti edellisestä vuodesta ja suunnitellusta. Syynä tähän oli pelkästään kustannusvaikuttavuuden lasku. Vaikuttavuus ylitti edellisen vuoden ja suunnitellun tason.

Kustannusvaikuttavuuden lasku aiheutui ulkorajatarkastusten määrän romahtamisesta ja sisärajavallonnassa aiheuttamasta merkittävästä kustannusten noususta. Painotettuja suoritteita

syntyi rajatarkastuksista ulkorajaliikenteen tarkastusten vähenemisen vuoksi vain noin neljännes suunnitellusta. Sisärajatarkastusten ja rajojen valvonnan painotettujen suoritteiden lisääntyminen ei korvannut tätä laskua. Kun samalla kustannukset nousivat, seurauksena oli kustannusvaikuttavuuden romahtaminen.

Vaikuttavuudessa tapahtui nousua rajaturvallisuudessa, joka muodostaa pääosan vaikuttavuuden kokonaisuudesta.

Tuottavuus ja taloudellisuus laskivat, koska painotettuja suoritteita kertyi huomattavan vähän suhteessa käytettyyn työpanokseen ja käytettyihin määrärahoihin. Henkilötyövuosikertymä nousi suunnitellusta, koska sisärajavälivalvonnan vuoksi palkattiin jo eläköityneitä virkamiehiä taikaisin töihin.

2.1.1 Rajaturvallisuus

Yhteiskunnallinen vaikuttavuustavoite

Suomen ulkorajavalvonta on tehokasta ja uskottavaa. Rajavartiolaitos vahvistaa Suomen turvallisuutta ja torjuu Suomeen ja Eurooppaan kohdistuvia turvallisuusuhkia ulkorajoilla. Rajaliikenne on turvallista ja sujuvaa. Rikostorjunta on vaikuttavaa. Rajavartiolaitos lisää ihmisten turvallisuutta rajaseudulla ja saaristossa.

	2018 Tot	2019 Tot	2020 Sma	2020 Tot
Rajaturvallisuus (1-5)	4,0	3,7	3,8	3,9

Rajaturvallisuuden tunnusluku nousi. Tärkein syy tähän oli sisärajavälivalvonnan vuoksi lisääntynyt partiointi ja siirrettävän teknisen valvonnan lisääntyminen. Sisärajavälivalvonnan yhteydessä havaittiin huomattavasti isompi määrä erilaisia rikoksia ja rikkomuksia suhteessa rajatarkastusten määrään, kuin normaalisti ulkorajavalvonnassa havaitaan. Rajanylitysliikenteen määrä laski ulkorajaliikenteen rajoittamisen vuoksi.

Yhdyshenkilötoiminta ja kansainväliset operaatiot

Rajavartiolaitoksen yhdyshenkilöiden toiminnalla ennalta estetään luvaton maahantuloa, siihen liittyvää ihmiskauppaa ja muuta rajat ylittävää rikollisuutta lähtöalueilla. Yhdyshenkilöiden toiminnalla tuetaan myös muiden EU-maiden toimintaa. Rajavartiolaitoksen osallistuminen kansainvälisiin rajaturvallisuusoperaatioihin ja siviilikriisinhallintaan parantaa EU:n ja Suomen rajaturvallisuutta.

Yhdyshenkilötoiminta ja kansainväliset operaatiot	2018 Tot	2019 Tot	2020 Sma	2020 Tot
Toiminnan laatu ja palvelukyky (1-5)	3,4	3,8	3,4	4,3
Yhdyshenkilötoiminnan vaikuttavuus (1-5)	3,3	4,1	3,3	5,0
Kokemus yhdyshenkilötoiminnan onnistumisesta (1-5)	3,6	3,6	3,6	3,6
Tuotokset				
Yhdyshenkilötoiminnan perusteella estetyt luvattomat rajanylitykset (kpl)	1 823	2 860	1 800	568
Operaatiovuorokaudet Frontex (kpl)	2 669	1 975	2 500	1 817
Operaatiovuorokaudet muut (kpl)	522		50	27
Operaatiovuorokaudet harjoitukset (kpl)	2	243	250	

Rajavartiolaitoksen yhdyshenkilöiden työn tuloksena on estetty ennalta 568 maahanpääsyä Suomeen tai Suomen myöntämien viisumien avulla muihin Schengen-maihin. Lukumäärä laski selvästi edellisistä vuosista, mutta oli suhteessa myönnettyihin viisumeihin suuri. Tästä syystä yhdyshenkilötoiminnan vaikuttavuus parantui.

Rajavartiolaitos osallistui vuonna 2020 Frontexin koordinoimiin rajaturvallisuusoperaatioihin EU:n maa- ja meriulkorajoilla sekä lentoasemilla lähes samalla tasolla, kuin vuonna 2019. Suunnitellusta tasosta jäätii covid-19-pandemian vuoksi. Samasta syystä myös kansainväliset harjoitukset pääosin peruuntuivat.

Yhteistyö naapurimaiden viranomaisten kanssa

Naapurimaiden viranomaisten kanssa tehtävän yhteistyön avulla ylläpidetään rauhallisen rajaolot, ennalta estetään Suomeen suuntautuvaa laitonta maahantuloa ja muuta rajat ylittävää rikollisuutta, ylläpidetään tilannekuvaa lähialueelta ja varmistetaan rajanylitysliikenteen sujuvuutta.

Yhteistyö naapurimaiden viranomaisten kanssa	2018 Tot	2019 Tot	2020 Sma	2020 Tot
Toiminnan laatu ja palvelukyky (1-5)	4,2	4,2	4,2	2,7
Rajanaapuriyhteistyön vaikuttavuus (1-5)	5,0	5,0	5,0	1,9
Yhteisten riskianalyyysien laatu (1-5)	3,5	3,5	3,4	3,5
Tuotokset				
Rajanaapuriyhteistyö (kpl)	933	420	362	130

Rajanaapuriyhteistyön vaikuttavuus itärajalla säilyi korkealla tasolla. Venäjän viranomaisten ilmoittamien estojen ja heiltä saatujen ennakkotietojen määrä oli suhteessa itärajan rajanylitysmääriin aikaisemmalla tasolla. Sen sijaan kokonaistunnusluku rajanaapuriyhteistyön vaikuttavuudessa laski, koska merkittävä osa havaituista rikoksista, rikkomuksista ja käännytyksiin tai pääsyn epäämisiin johtaneista havainnoista tehtiin sisärajavälillä. Sisärajoilla yhteistyö naapurimaiden kanssa ei ole yhtä vakiintunutta ja toimivaa kuin itärajalla.

Vuoden aikana järjestettiin noin 140 Suomen ja Venäjän rajaviranomaisten tapaamista. Tämä on alle puolet normaalitasosta. Tapaamisia korvattiin etäyhteyksillä. Tapaamisissa ja etäyhteyksillä vaihdettiin säännöllisesti tietoja laittoman maahantulon ja rikollisuuden torjumiseksi.

Kolmikantainen yhteistyö Suomen, Viron ja Venäjän sekä Suomen, Norjan ja Venäjän rajaviranomaisten välillä toteutettiin kirjallisessa menettelyssä ilman tapaamisia tai yhteisiä harjoituksia. Rajavartiolaitoksen johto tapasi alkuvuodesta 2020 Venäjän ja Viron rajaviranomaisten johtoa kahdenvälisesti.

Rajavalvonta

Suomen rajavalvonta on järjestetty tehokkaasti. Rajavalvonnan tilannekuva mahdollistaa resurssien tehokkaan käytön. Luvattomat rajanylitykset ja muu laitton toiminta paljastetaan ja luvattomat rajanylittäjät otetaan kiinni. Rajat ylittävään rikollisuuteen puututaan tehokkaasti. Kaikki Schengen alueen ulkorajan ylittävät henkilöt tarkastetaan. Schengen alueen sisärajoilla ylläpidetään valmius rajavalvonnan väliaikaiseen palauttamiseen. Maahantulo ja maastalähtö vastoin säädettyä järjestystä paljastetaan.

Rajanylitysliikenne on turvallista ja sujuvaa.

Rajaseudun ja saariston ihmiset ja sidosryhmät kokevat Rajavartiolaitoksen toiminnan lisäävän turvallisuutta. Rajavartiolaitos on tavoitettavissa. Rajavartiolaitos antaa viranomaisapua hädässä olevien ihmisten auttamiseksi ja muille viranomaisille kuuluvien tehtävien hoitamiseksi.

Rajavalvonta				
	2018 Tot	2019 Tot	2020 Sma	2020 Tot
Toiminnan laatu ja palvelukyky (1-5)	4,1	3,7	3,8	4,0
Rajatarkastusten kattavuus: Saapuva (1-5)	5,0	5,0	5,0	4,9
Rajatarkastusten kattavuus: Lähtevä (1-5)	5,0	5,0	5,0	5,0
Rajatilannekuvan laatu (1-5)	4,0	4,0	3,9	4,0
Rajatarkastusten laatu (1-5)	2,6	3,1	2,3	2,9
Rajatapahtumien estäminen (1-5)	4,7	4,1	4,4	4,2
Rajatapahtumien paljastaminen (1-5)	3,0	2,4	4,1	2,0
Rajanylityksiin liittyvä rikollisuus (1-5)	5,0	4,4	4,0	5,0
Rajanylittäjien näkemys rajaturvallisuuden tasosta (1-5)	4,1	4,1	4,1	4,1
Rajatarkastusten oikeusturva (1-5)	5,0	5,0	4,9	5,0
Rikoslakirikosten selvitystaso (1-5)	4,3	4,7	4,4	4,4
Laittoman maahantulon järjestämisten ja ihmiskaupparikosten selvitystaso (1-5)	2,5	2,3	2,9	3,6
Rikostorjunnan oikeusturva (1-5)	5,0	5,0	5,0	5,0
Rajojen valvonnan valmius ja reagointikyky (1-5)	3,5	3,6	3,4	3,7
Rajojen valvonnan kohdentuminen (1-5)	3,8	2,1	2,7	3,9
Rajatarkastusten sujuvuus RVL:n toimenpiteet (1-5)	5,0	5,0	5,0	5,0
Rajatarkastusten sujuvuus kokonaisuus (1-5)	5,0	5,0	5,0	5,0
Rajanylittäjien tyytyväisyys rajanylityksen sujuvuuteen (1-5)	4,2	4,2	4,2	4,2
Rajatarkastusten asiakaspalvelu (1-5)	4,2	4,2	4,2	4,2
Partioidinnin kattavuus maarajalla (1-5)	3,4	3,0	2,9	3,1
Partioidinnin kattavuus merirajalla (1-5)	3,1	2,8	3,0	2,9
Turvallisuuden tunne, harva-alueen asukkaiden kokemus (1-5)	3,8	3,8	3,8	3,8
Turvallisuuden tunne, harva-alueen viranomaisten näkemys (1-5)	3,6	3,6	3,5	3,6
Rajavartiolaitoksen antama viranomaisapu (1-5)	3,3	2,9	3,0	2,3

Rajavalvonta				
	2018 Tot	2019 Tot	2020 Sma	2020 Tot
Tuotokset				
Partiointi (h)	260 218	260 923	252 180	364 161
Tekninen valvonta (h)	2 785 723	2 569 338	2 790 000	3 870 563
Rajojenvalvonnan tarkastukset (kpl)	58 603	54 463	51 642	40 372
Rajatarkastukset (milj.hlöä)	15	16	17	4
Rajatarkastusten sujuvuus RVL:n toimenpiteet (min)	8,0	7,6	5,9	7,1
Rajatarkastusten sujuvuus kokonaisuena (min)	11,9	11,1	10,4	7,3
Rajatarkastuksia/vrk (kpl)	40 981	43 925	44 902	9 486
Tullitarkastukset (hlöä)	3 435	1 921	3 210	200
Pääsyn epäämiset (hlöä)	990	1 122	1 040	829
Käännyttämispäätös (kpl)	499	367	391	1 610
Myönnetyt viisumit (kpl)	1 260	707	723	508
Vastaanotetut turvapaikkahakemukset (hlöä)	660	713	518	431
Rikosilmoitus (R-ilmoitus) (kpl)	981	941	905	647
Valtionrajarikos (kpl)	178	164	136	164
Väärennys (kpl)	305	262	280	124
Laittoman maahantulon järjestäminen ja ihmiskauppa (kpl)	85	91	79	84
Muu rikos tai rikkomus (kpl)	3 742	3 671	4 085	2 241
Pakkokeino (kpl)	1 755	1 834	1 595	1 254
Huomautus (kpl)	2 290	2 458	2 130	1 492
Sakko (kpl)	4 396	4 063	3 830	1 971
Turvallisuuspalvelut harva-alueilla (poliisi- ja virka- aputehtävät) (kpl)	563	462	468	441
Etsinnät maa-alue (kpl)	148	111	133	129
Pelastustehtävät maa-alue (kpl)	279	160	171	196
Ensihoitotehtävä, muu kuin meripelastus (kpl)	349	276	327	336
Avustustehtävä maa-alue (kpl)	26	39	31	31

Rajojen valvonta

Tilanne maasto- ja meriulkorajalla saatiin säilytettyä vakaana. Luvattomien rajanylitysten ja alueloukkausten kokonaismäärässä itärajan maastorajalla ei tapahtunut merkittävää muutosta. Itärajan rajanylityksenteessä laittomat rajanylitykset laskivat yhteen viidesosaan vuodesta 2019. Sen sijaan sisäraajavalvonnan yhteydessä havaittiin huomattava määrä luvattomia rajanylityksiä.

Rajojen valvonnan laatu nousi. Partiointin määrä kasvoi sisäraajavalvonnan vuoksi ja samalla partiointin kattavuus parani. Siirrettävän teknisen valvonnan määrä lisääntyi. Rajatapahtumien estämisen ja paljastamisen tasossa ei tapahtunut suuria muutoksia sisäraajavalvonnan yhteydessä havaittujen tapausten suuresta määrästä huolimatta.

Rajatarkastukset

Rajavartiolaitos on tehnyt henkilöiden rajatarkastukset valvomillaan rajanylityspaikoilla Schengen-säännösten mukaisesti covid-19-pandemiasta huolimatta. Ulkorajaliikenteen rajoittaminen laski rajanylitysmääriä kaikilla rajanylityspaikoilla. Sisäraajavalvonnan palauttaminen lisäsi käännytyksiä ja pääsyn epäämisiä. Merkittävä osa niistä kohdistui EU-kansalaisiin. Merkittävimmät perusteet käännyttämislle/ epäämisille olivat kaikilla rajaosuuksilla joko maahantuloedellytysten puuttuminen matkustusrajoitusten voimassa ollessa tai kansanterveydelliset syyt.

Suomen ja Venäjän välisten rajanylityspaikkojen kautta kulki noin 2,4 milj. henkilöä (-75 %). Nuijamaa oli itärajan vilkkain rajanylityspaikka.

Rajavartiolaitoksen tarkastusvastuulla olevassa ulkorajat ylittävässä lentoliikenteessä tarkastettiin 1,4 milj. matkustajaa (-80 %). Helsingin satamassa rajatarkastuksia tehtiin noin 11 000 matkustajalle (-95 %).

Rikostorjunta

Rajavartiolaitos ennaltaehkäisee, paljastaa ja selvittää vakavaa rajat ylittävää rikollisuutta tiiviissä yhteistyössä muiden kansallisten ja kansainvälisten lainvalvontaviranomaisten kanssa. Rajavartiolaitoksen rikostorjunnan painopiste on Schengen-ulkorajat ylittävissä liikenteessä. Tiiviillä kansainvälisellä rikostorjuntayhteistyöllä ja Europolin tarjoamien palveluiden avulla on ennalta estetty, paljastettu ja selvitetty organisoitua laittoman maahantulon järjestämisrikollisuutta sekä muuta vakavaa rajat ylittävää rikollisuutta.

Havaittujen rikosten ja rikkomusten kokonaismäärässä tapahtui selvää laskua ulkorajaliikenteen määrän laskun vuoksi. Havaintojen määrä laski kuitenkin huomattavasti vähemmän, kuin ulkorajaliikenne. Syynä tähän olivat sisärajalvalvonnan yhteydessä havaitut rikokset ja rikkomukset. Laittoman maahantulon järjestämisten ja ihmiskaupparikosten selvitystaso nousi selvästi. Rikosasioiden määrässä tapahtunut lasku on mahdollistanut aiemmin avattujen rikosasioiden loppuun saattamisen, mikä ilmenee kasvuna muun muassa laittoman maahantulon järjestämisten ja ihmiskaupparikosten selvitystasossa.

Panokset ja tehokkuus

Rajaturvallisuus	2018 Tot	2019 Tot	2020 Sma	2020 Tot
Kustannukset (1000e) ko vuoden hintatasossa	240 648	244 337	240 260	257 185
Henkilötyövuodet	2 422	2 507	2 550	2 627
Tuottavuus ind	129	126	125	94
Taloudellisuus ind	115	117	119	88

Rajaturvallisuuden ylläpitämisen kustannukset nousivat selvästi suunnitellusta ja vuoden 2019 toteumasta. Syynä tähän on kasvanut henkilötyöpanos ja muiden toimintamenojen kasvu sisärajalvalvonnan vuoksi. Tuottavuus laski huomattavasti, koska henkilötyövuosimäärä kasvoi suoritteiden määrän laskiessa lähinnä ulkorajaliikenteen rajoitusten vuoksi. Myös taloudellisuudessa tapahtui huomattava tiputus suoritteiden määrän laskiessa.

2.1.2 Turvallisuus merialueilla

Yhteiskunnallinen vaikuttavuustavoite

Suomen meripelastusjärjestelmä on luotettava. Rajavartiolaitoksen johtamis- ja toimintavalmius merellisiin monialaonnettomuuksiin on välitön. Rajavartiolaitos edistää merellisen ympäristön suojelua.

	2018 Tot	2019 Tot	2020 Sma	2020 Tot
Turvallisuus merialueilla (1-5)	4,6	3,9	4,1	3,7

Merellisen turvallisuuden kokonaistilanteessa ei ole tapahtunut merkittäviä muutoksia. Meripelastuksen osalta toiminnan laatu pysyi vuoden 2019 tasolla.

Meripelastus

Rajavartiolaitoksessa on jatkuva johtamis-, viestitys- ja suoritusvalmius meripelastustoimen etsintä- ja pelastustehtäviin.

Kaikkiin merellä tapahtuviin hätätilanteisiin kyetään osoittamaan apua. Muiden meripelastusviranomaisien voimavarat hyödynnetään. Meripelastuksen osaaminen varmistetaan koulutuksella, katselmoinneilla ja tarkastuksilla.

Meripelastus	2018 Tot	2019 Tot	2020 Sma	2020 Tot
Toiminnan laatu ja palvelukyky (1-5)	4,5	4,6	4,6	4,6
Meripelastusavun saapuminen onnettomuuspaikalle (1-5)	4,8	4,9	5,0	4,9
Meri- ja ympäristötilannekuvan laatu (1-5)	4,0	4,0	4,0	4,0
Tuotokset				
Etsinnät merialue (kpl)	7	21	19	12
Meripelastustehtävät (kpl)	1 560	1 433	1 493	1 391
Meripelastuksen ensihoitotehtävä (kpl)	65	50	45	29
Merialueen avustustehtävä (kpl)	113	107	120	348
Muu meripelastustoimen pelastussuorite (kpl)	276	272	270	132
Pelastettu henkilö (kpl)	3 610	4 746	3 500	3 723
Estetty onnettomuus (kpl)	9	8	8	7

Merivartiostot ylläpitivät jatkuvaa meripelastustoimen johtamisvalmiutta ja päivystivät meripelastuksen hätäradioliikennettä. Kaikkiin meripelastuksen hätätilanteisiin kyettiin osoittamaan apua.

Meripelastukseen liittyvät tehtävät kokonaisuudessaan vähenivät hieman vuoden 2019 tasta. Pelastettujen henkilöiden määrä laski vuodesta 2019. Meripelastustoimen kehittämisessä painopiste on ollut viime vuosina monialaonnettomuuksiin varautumisessa ja meripelastuksen yhteisten toimintamallien kehittämisessä.

Merellinen ympäristönsuojelu

Merellinen ympäristön valvonta sekä ympäristöriskosten selvittäminen ja tutkinta ennalta ehkäisevät tehokkaasti merellisen ympäristön saastumista. Valmius avomerellä tapahtuvaan ympäristöonnettomuuksien torjuntaan on hyvä.

Merellisen ympäristön suojelu	2018 Tot	2019 Tot	2020 Sma	2020 Tot
Toiminnan laatu ja palvelukyky (1-5)	5,0	1,8	2,5	1,0
Aluspäästötapausten tutkinta (1-5)	5,0	1,8	2,5	1,0
Tuotokset				
Aluspäästötapausten määrä (kpl)	23	52	27	39

Rajavartiolaitoksen tietoon tuli 39 öljypäästöä Suomen merialueilla. Valtaosa havaituista päästöistä tapahtui sataman tai rannikon tuntumassa ja ne olivat määrältään pieniä. Tapausten selvitystaso laski, koska päätöksiä aluspäästömaksuista ei kohdistunut vuodelle 2020. Syynä tähän oli se, että muutaman tapauksen osalta asian selvittäminen on kesken ja päätös venyy vuodelle 2021. Tämä heikensi merellisen ympäristönsuojelun tunnusluvun alimmalle mahdolliselle tasolle. Öljypäästövalvonnan painopistealueet ovat talousvyöhyke ja aluemi. Näillä tapahtuneet päästöt ovat viime vuosien tapaan pysyneet vähäisinä.

Panokset ja tehokkuus

Turvallisuus merialueilla	2018 Tot	2019 Tot	2020 Sma	2020 Tot
Kustannukset (1000e) ko vuoden hintatasossa	13 126	12 367	12 929	12 074
Henkilötyövuodet	132	127	137	123
Tuottavuus ind	111	106	100	95
Taloudellisuus ind	99	99	95	88

Tuottavuus laski, kun suoritteiden määrä laski suhteellisesti enemmän kuin henkilötyövuosimäärä. Taloudellisuus laski samalla tavalla suoritteiden määrän laskun vuoksi. Suoritteiden määrään vaikuttivat eniten isojen harjoitusten peruuntumiset sekä tiedotus ja valistustoiminnan määrän lasku.

2.1.3 Alueellinen koskemattomuus ja puolustusvalmius

Yhteiskunnallinen vaikuttavuustavoite

Rajavartiolaitoksella on hyvä toimintakyky yhteiskunnan turvaamiseksi kaikissa häiriötilanteissa ja poikkeusoloissa. Rajavartiolaitoksella on hyvä valmius alueellisen koskemattomuuden turvaamiseen ja valtakunnan puolustamiseen.

	2018 Tot	2019 Tot	2020 Sma	2020 Tot
Alueellinen koskemattomuus ja puolustusvalmius (1-5)	3,6	3,9	3,8	3,9

Alueellisen koskemattomuuden ja puolustusvalmiuden tunnusluvussa ei tapahtunut muutosta vuoden 2019 tasosta.

Häiriö- ja poikkeusolovalmiuden ylläpito

Rajavartiolaitoksella on ajanmukaiset varautumis- ja puolustussuunnitelmat, tilanteen edellyttämä johtamis- ja toimintavalmius sekä valmius joukkojen perustamiseen. Rajavartiolaitoksen kriisivalmius sekä kyky alueellisen koskemattomuuden valvontaan ja turvaamiseen rauhan aikana on jatkuvaa.

Häiriö- ja poikkeusolovalmiuden ylläpito	2018 Tot	2019 Tot	2020 Sma	2020 Tot
Toiminnan laatu ja palvelukyky (1-5)	3,8	4,1	3,9	4,2
Suunnitelmavalmius (1-5)	3,8	4,2	4,0	4,3
Sijoitustilanne (1-5)	4,5	4,4	4,4	4,7
Materiaalivalmius (1-5)	3,4	3,8	3,6	3,8

Häiriö- ja poikkeusolovalmiuden ylläpidon taso parani vuodesta 2019. Syynä tähän oli sijoitustilanteen ja suunnitelmavalmiuden paraneminen.

Rajavartiolaitoksen joukkotuotanto ja sotilaallisen maanpuolustuksen koulutus

Rajavartiolaitoksen henkilökunta, varusmiehet ja reserviläiset on koulutettu kriisiajan tehtäviin ja sijoitettu rajajoukkoihin.

Rajavartiolaitoksen joukkotuotanto ja sotilaallisen maanpuolustuksen koulutus				
	2018 Tot	2019 Tot	2020 Sma	2020 Tot
Toiminnan laatu ja palvelukyky (1-5)	3,4	3,7	3,6	3,6
Koulutettavuus (1-5)	2,9	3,5	3,4	3,3
Sijoitettavuus (1-5)	3,2	3,7	3,5	3,6
Koulutus (1-5)	3,9	4,0	3,8	3,8
Tuotokset				
Koulutusvuorokaudet asevelvolliset (kpl)	107 949	117 532	107 071	114 887
Koulutusvuorokaudet henkilöstö (kpl)	5 838	6 513	5 350	2 905
Järjestetyt kertausharjoitukset (kpl)	18	14	13	9
Itse järjestetyt sotilaallisen maanpuolustuksen koulutustilaisuudet (kpl)	141	153	107	269

Koulutusmäärät laskivat vuoden 2019 tasosta lähinnä kertausharjoitusten lykkääntymisten vuoksi. Syynä tähän oli covid-19-pandemia. Joukkotuotanto toteutui varusmiesten osalta suunnitellusti. Henkilöstö voitiin sijoittaa rajajoukkoihin.

Panokset ja tehokkuus

Alueellinen koskemattomuus ja puolustusvalmius				
	2018 Tot	2019 Tot	2020 Sma	2020 Tot
Kustannukset (1000e) ko vuoden hintatasossa	16 938	17 229	16 161	14 240
Henkilötyövuodet	170	177	172	145
Tuottavuus ind	155	164	148	146
Taloudellisuus ind	138	152	141	136

Alueellisen koskemattomuuden ja puolustusvalmiuden kustannukset ja henkilötyövuodet laskivat. Tuottavuus ja taloudellisuus laskivat koska koulutusvuorokaudet vähentyivät suhteellisesti enemmän.

2.1.4 Sisäiset toiminnot

Teknillisen toimialan yleiskatsaus

Tulossuunnitelman mukaisia hankkeita kyettiin toimeenpanemaan pääosin suunnitellusti ja peruspalvelutuotanto kyettiin ylläpitämään riittävällä tasolla koronapandemiasta huolimatta.

Rajavartiolaitos sai vuoden 2020 aikana lisärahoituksen, jonka turvin käynnistettiin vanhentuneen materiaalin, kaluston sekä toimitilojen välttämättömät uudistamishankkeet.

Palvelutason parantamiseksi valmisteltiin vaativien hankkeiden toimeenpanon ja peruspalvelutuotannon prosessien, resurssien ja johtamisen kehittämistä siten, että uudistettu tuotantomalli otettiin käyttöön 1.1.2021. Henkilövahvuutta lisättiin.

Materiaalihallinto

Materiaalihallinnon painopiste oli asevelvollisten koulutuksen tukemisessa, operatiivisen liikkuvuuden turvaamisessa sekä rajavartiomiehen henkilökohtaisen suojan kehittämisessä. Rajavartiolaitoksen materiaalista valmiutta kehitettiin yhteistoiminnassa Puolustusvoimien kanssa. Hankinnat toteutettiin suunnitelmien mukaisesti. Tarkastustoiminnassa ei havaittu merkittäviä poikkeamia.

Tietohallinto

Tietohallintoa on kehitetty Rajavartiolaitoksen strategian mukaisesti. Rajavartiolaitoksen tietohallintomääräys päivitettiin ja ohjeistettiin uuden tiedonhallintalain toimeenpano sekä laadittiin asiakirjajulkisuuskuvaukset.

Rajavartiolaitoksen teknisten valvontajärjestelmien uudistamishankkeen (RAVALU) toimeenpano käynnistettiin. Hankkeessa peruskorjataan maa- ja merirajan tekniset valvontajärjestelmät ja luodaan edellytyksiä uuden teknologian käyttöönotolle. Rajavartiolaitos osallistui EU:n Älykkäät rajat ja ETIAS-hankkeiden valmisteluun. Osana tätä toteutettiin Helsinki-Vantaan lentoaseman rajatarkastusautomaattien uudistaminen. Meripelastussovelluksen uudistamishanketta jatkettiin.

Suurin osa Rajavartiolaitoksen perustietoteknisistä palveluista hankittiin Valtorilta.

Toimitilahallinto

Rajavartiolaitos jatkaa yhteistyössä Senaatti-kiinteistöjen kanssa vuoteen 2025 ulottuvan kiinteistökannan kehittämisohjelman toimeenpanoa. Kehittämisohjelman tarkoituksena on varmistaa Rajavartiolaitokselle toimivat, turvalliset, terveelliset ja taloudelliset toimitilat. Ohjelman vaatimat välttämättömät investoinnit ovat noin 90 miljoonaa euroa ja siitä eteenpäin noin 5 miljoonaa euroa vuodessa.

Rajavartiolaitos on jatkanut osana kehittämisohjelmaa kolmen keskeisimmän hankkeen valmistelua ja toimeenpanoa yhteistyössä Senaatin kanssa. Immolan kasarmialueen ensimmäinen vaihe on käynnissä ja hanke etenee aikataulussa. Ivalon kasarmialueen suunnitteluratkaisu on hyväksytty. Onttolan kasarmialueen hankesuunnittelu on käynnissä.

Lisäksi Raja-Joosepin, Vartiuksen ja Vainikkalan rajajylityspaikkojen ENI-CBC-hankkeina tehtävien toimitila- ja -infrastruktuurimuutosten toimeenpano etenee suunnitellussa aikataulussa.

Alustoimiala

Kolme ulkovartiolaivaa on pidetty toimintakuntoisina. Ulkovartiolaiva Turvan suorituskykyä on täydennetty varustehankinnoilla.

Rajavartiolaitos sai tilausvaltuuden kahden uuden vartiolaivan hankkimiseksi. Hankittavilla laivoilla korvataan kaksi Tursas-luokan alusta ja vartiolaiva Merikarhu. Vartiolaiva Merikarhu on luovutettu Kotkan – Haminan seudun koulutuskuntayhtymälle vuonna 2020.

Rajavartiolaitos sai rahoituksen tapaturmassa korjauskelvottomaksi vaurioituneen vartiolaiva Turvan partioveneen korvaamiseksi.

Rajavartiolaitos korvaa vanhentuneet nopeat veneet uusilla veneillä vuosina 2019 - 2022. Venesarjan toisen toimituserän kuusi venettä vastaanotettiin toukokuussa. Vanhentuneet rannikkovartiovenet korvataan uudella venetyypillä vuosina 2020 - 2023. Venesarja on tilattu ja sarjan ensimmäinen vene vastaanotettiin joulukuussa.

Jääkulkuneuvojen elinkaari on pääosin lopussa ja ne tullaan korvaamaan kevyt-ilmatyynyaluksilla vuosina 2021-2022. Samoin osa suuremmista ilmatyynyaluksista on elinkaarensa lopussa ja niistä tullaan pääosin luopumaan. Ilmatyynyaluksien tarkoituksenmukaista korvaamista selvitetään. Muun aluskaluston huoltotoimenpiteet toteutettiin suunnitellusti.

Kaupallinen toimiala

Vuoden 2020 hankkeiden ja hankintojen kaupallinen valmistelu saatiin toteutettua pääosin suunnitellusti. Handi-järjestelmän osalta käynnistettiin kesällä 2020 erillinen tehostamishanke, jonka toimenpiteet ovat kesken.

Viestintä

Rajavartiolaitoksen viestinnän painopisteinä vuonna 2020 olivat strateginen ja vaikuttamisviestintä sekä verkkoviestinnän julkaisujärjestelmien uudistaminen. Vuoden aikana Rajavartiolaitos nosti vaikuttamisviestinnässään esille keskeisimpiä turvallisuustehtäviään sekä niiden toteuttamiseksi tarvittavan kaluston uudistustarpeen. Yhteistyössä sisäministeriön ja Senaattikiinteistöjen kanssa viestimme aktiivisesti myös terveellisten, turvallisten ja toiminnallisten toimitilojen turvaamiseksi Rajavartiolaitokselle.

Rajavartiolaitoksen viestinnän painopiste vuoden 2020 alussa oli Turkin ja Kreikan välisen rajatilanteen kärjistyttyä alueella olevasta Frontex-operaatiosta viestimisessä. Maaliskuun alussa painopiste siirtyi kuitenkin koronapandemiaan liittyvään viestintään.

Koronapandemia haastoi Rajavartiolaitoksen viestinnän ennen kokemattomalla tavalla. Kansalaisten tarve rajan ylittämishojjeiden neuvontaan kasvoi moninkertaiseksi aikaisempaan verrattuna. Vuoden 2020 aikana Rajavartiolaitoksen eri asiakaspalvelupisteisiin tuli noin 50 000 yhteydenottoa. Ajantasainen koronaviestintä toteutettiin Rajavartiolaitoksen internet- sivuilla, josta muodostui vuoden aikana keskeisin rajanylitysohjeisiin keskittynyt kanava. Viestintää hoidettiin yhteistyössä sisäministeriön, valtioneuvoston sekä muiden koronapandemian hallinnasta vastuussa olevien ministeriöiden ja virastojen kanssa. Yhdenmukaisen ja oikeellisen viestinnän tueksi Rajavartiolaitos perusti keskitetyn valtakunnallisen viestinnän asiakaspalveluryhmän.

Säädösvalmistelu

Rajavartiolaitoksen säädösvalmistelussa huomioitiin sisäministeriön yhteiset ja omat säädösvalmistelun laadun parantamista koskevat tulostavoitteet. Rajavartiolaitoksella on tiedonkeräysjärjestelmä sitä koskevien säädösten toimivuudesta ja muutostarpeista.

Sisäministeriö asetti tammikuussa 2020 hankkeen rajavartiolainsäädännön muutostarpeiden arvioimiseksi. Hankkeessa selvitetään lainsäädännön toimivuutta ja muutostarpeita erityisesti rajojen valvonnan, rajatarkastusten ja Rajavartiolaitoksen rikostorjunnan kannalta. Esiselvityshanke päättyy toukokuussa 2021.

Eduskunta hyväksyi joulukuussa 2020 eurooppalaista raja- ja merivartiostoa koskevasta EU-asetuksesta johtuvat lakimuutokset. Muutokset tulivat voimaan 1.1.2021.

Sisäministeriö jatkoi rajanylitystietojärjestelmästä (EES) ja Euroopan matkustustieto- ja -lupajärjestelmästä (ETIAS) annettujen asetusten edellyttämien kansallisten lainsäädäntömuutosten valmistelua. Järjestelmät otetaan käyttöön arviolta vuonna 2022.

Suunnittelu- ja taloushallinto

Toiminnan ja talouden suunnittelu toteutettiin vuonna 2020 osana uutta sisäministeriön toiminnanohjausmallia. Tulos- ja johtajasopimuksissa sekä tulossuunnitelmassa 2021 ja toiminta- ja taloussuunnitelmassa 2022 – 2025 huomioitiin entistä tiiviimmin sisäministeriön konsernistrategian tavoitteet. Rajavartiolaitoksen marraskuussa 2017 julkistetun strategian toimeenpanon seuranta jatkettiin. Eduskunnan myöntämien lisävoimavarojen johdosta strategisten tavoitteiden ja linjausten toimeenpanolle on hyvät taloudelliset edellytykset vuosina 2021 – 2022. On kuitenkin huomioitava, että lisävoimavarat joudutaan käyttämään aikaisempien sopeuttamistoimien johdosta syntyneiden merkittävien suorituskykypuutteiden paikkaamiseen.

Eryteisesti teknillisten palveluiden ja Rajavartiolaitoksen teknillisen osaston kehittämistä jatkettiin. Kehittämisen keskeisinä tavoitteina oli tehostaa ylläpitopalveluja sekä turvata kehittämis-toimenpiteet ja hankehallinta. Teknillisen osaston vahventamisella tuetaan myös kestävä kehityksen tavoitteiden ja hiilijalanjäljen pienentämiseen liittyvien tavoitteiden saavuttamista. Eryteisesti teknillisen ja henkilölalan palveluiden tehostamiseen tarkoitettun toiminnanohjausjärjestelmän kehittämisessä oli haasteita.

Rajavartiolaitoksen toiminnan ja talouden seurantajärjestelmällä on tuotettu säädösten, määräysten sekä Rajavartiolaitoksen johtamisen edellyttämät tarpeelliset ja ajantasaiset tiedot.

Talousarvion ulkopuolisia rahoitusvälineitä on hyödynnetty monipuolisesti. Rajavartiolaitoksessa on vuoden 2020 aikana ollut käynnissä eri vaiheissa 33 ulkopuolisella rahoituksella tuettua hanketta, joihin rahoitusta on myönnetty kuudesta eri rahoituslähteestä. Sisäisen turvallisuuden rahaston rahoitus kohdistui muun muassa rajatarkastusvälineistön, ajoneuvokaluston ja partioiden varustuksen uudistamiseen sekä operatiivisen tuen muodossa automaattisen rajatarkastusvälineistön ylläpitoon sekä valvontajärjestelmiin ja -kalustoon. Palauma ISF-rahastosta oli vuonna 2020 noin 7,5 milj. euroa (2019: 4,6 milj. euroa). Euroopan meri- ja kalatalousrahastosta saatiin merivalvontateknologian kehittämishankkeiden maksatuksia noin 500 000 euroa. Hankkeita on ollut käynnissä myös IBA-rahastosta, Baltic Sea Interreg -rahastosta, Horisontti 2020 -ohjelmasta sekä ENI/CBC-rahoituksesta.

Vuoden 2019 alusta otettiin käyttöön valtion yhteinen tilaus- ja laskunkäsittelyjärjestelmä Handi, joka mahdollistaa laskujen automaattisen tai puoliautomaattisen maksatuksen. Automaation edistämistä jatkettiin 2020. Tilausten tai sopimusten automaatioprosessiin kohdistui 56,8 % Rajavartiolaitoksen laskuista. Kokonaisautomaatioaste oli 41,2 %.

Tutkimus- ja kehittämistoiminta

Rajavartiolaitoksen tutkimuksen painopisteet ovat strategiakaudella 2019-2027 toimintaympäristön muutoksia ennakoiva pitkittäistutkimus sekä operatiivisen toiminnan ja osaamisen kehittämistä tukeva monitieteellinen tutkimus. Tutkimusteemat ja niihin kuuluvat tarkemmat tutkimuskohteet ovat rajaturvallisuus, merellinen toimintaympäristö ja operatiivinen toiminta sekä suorituskyky.

Rajaturvallisuuden tutkimuksen tavoitteena on taata Rajavartiolaitoksen kyvykkyys ja luotettavuus eurooppalaisena rajaturvallisuusorganisaationa sekä edistää Suomen ja EU:n rajaturvallisuutta. Rajaturvallisuusteknologian tutkimuksen tavoitteena on varmistaa, että Suomen ulkorajavalvonnassa, merialueiden valvonnassa ja rajatarkastuksissa ovat käytössä kehittyneet teknologiset menetelmät, joiden avulla voidaan muodostaa tilannekuvaa, torjua rajat ylittävää rikollisuutta ja tehdä kehitysarvioita kansainvälisen toimintaympäristön kontekstissa. Merellisen toimintaympäristötutkimuksen tavoitteena on edistää tutkimuksen avulla Rajavartiolaitoksen roolia ympäristöonnettomuuksien torjunnassa ja meripelastusjärjestelmän johtamisessa. Toimintakykytutkimuksen tavoitteena on parantaa kriisinsietokykyä ja valmiutta toimia nopeasti muuttuvissa turvallisuustilanteissa.

Näihin tutkimuksellisiin tavoitteisiin päästäkseen Rajavartiolaitoksessa on käynnissä kuusi tutkimushanketta sekä kolme kehittämishanketta: RAVAKE, ARESIBO, D4FLY, HYBNET, ALUSKETO, yhdenmukaistettujen rajaturvallisuuden ja tulevaisuuden tutkimuksen hanke, FINCISE2.0-hanke, OILSARX-hanke ja OILART-hanke.

RAVAKE-hanke on Rajavartiolaitoksen sisäinen rajojen valvonnan valvontatekniikan kehittämishanke, jonka tehtävänä on ajanmukaistaa ja uudistaa maarajojen ja merialueen valvontajärjestelmät sekä tilannekuvan ylläpitämisessä ja johtamisessa käytettävät ratkaisut.

Hankkeen ensimmäisessä vaiheessa (2020-2022) uudistetaan ja yhdenmukaistetaan kiinteän valvontajärjestelmän arkkitehtuuri ja perusinfrastruktuuri, hankitaan siirrettäviä sensorisoluja ja valvontarobotteja, laajennetaan partiokohtaisten valvontalaitteiden käyttöä ja hankitaan valvomosovellus. Lisäksi parannetaan kykyä jakaa sensoritietoa liikkuvista yksiköistä tilannekuvajärjestelmään ja tilannekuvaa takaisin liikkuville yksiköille.

Hankkeen toisessa vaiheessa (2022–2024) on tarkoitus korvata Rajavartiotoiminnan tietojärjestelmä ottamalla käyttöön tiedon hallinnassa, analysoinnissa ja hyödyntämisessä käytettävä keskitetty tietovarasto sekä siihen kuuluva integraatio- ja rajapinta-alusta. Samassa yhteydessä tietoteknisen kehityksen ja mm. tekoälyn mahdollisuuksia pyritään hyödyntämään tehokkaasti. Toisessa vaiheessa kiinteän valvontajärjestelmän uudistamista, valvontasolujen ja – robottien sekä partiokohtaisten laitteiden hankintaa jatketaan.

OILSAREX-kehittämishankkeen tavoitteena on kehittää Itämerelle monenkeskinen meripelastuksen ja merellisten ympäristövahinkojen torjunnan harjoitustoimintakonsepti. OILSAREX:in ensimmäisen vaiheen lopputuote on opas, joka on modulaarinen ja joustava malli merellisen harjoitustoiminnan järjestämiseen ja hyödynnettäväksi harjoitusten suunnitteluun, järjestämiseen ja evaluointiin. Hankkeen toisen vaiheen tärkeimmät toimenpiteet liittyvät harjoituskonseptin kehittämiseen ja validointiin sekä käytännön harjoitustoimintaan.

OILART-hankkeessa tuotetaan Pohjoiselle Itämerelle operaatiotaitokonsepti, jonka myötä viranomaisten yhteistyökyky johtaa suuri alusöljyonnettomuus paranee. Hanke keskittyy alusöljyvahingon torjuntaan ja taktiikkaan. Prosessi on kuitenkin myöhemmin laajennettavissa aluskemikaalivahingon torjuntaan niiltä osin kuin torjuntataktiikka on yhteneväistä. Projektissa keskitytään johtamisen aikaiseen toimintaan olemassa olevien resurssien ja sopimusten puitteissa..

2.1.5 Maksullisen toiminnan tulos ja kannattavuus

Valtiokonttorin määräyksen mukaan kustannusvastaavuuslaskelmien eri osa-alueiden esittämismittavuuksien raja on miljoona euroa. Lisäksi jos kirjanpitoyksikkö harjoittaa kilpailutilanteissa markkinoilla tapahtuvaa taloudellista toimintaa (kilpailulaki 30 d §), toiminnasta esitetään tuloslaskelma, kun toiminnan tuotot ovat yli 40 000 euroa vuodessa.

Julkisoikeudelliset suoritteet:

1. Ilma-aluksilla ja aluksilla suoritettujen sairaankuljetusten tulot olivat yhteensä 404 889 euroa (2019: 447 267 euroa, 2018: 608 941 euroa).

Ilma-alusten tuotot sairaankuljetuksista olivat 200 895 euroa (2019: 250 899 euroa). Rajavartiolaitos saa helikoptereilla suoritetuista sairaankuljetuksista korvausta sosiaali- ja terveystieteiden ministeriön asetuksen 756/2016 mukaan enintään 1 262 euroa alkavalta tunnilta ja sen jälkeen 315,50 euroa jokaiselta alkavalta neljännekseltä. Hinta ei vastaa Rajavartiolaitoksen omakustannushintaa.

Aluksilla tehtyjen sairaankuljetusten tuotot olivat 203 994 euroa (2019: 196 368 euroa). Laskutus on Rajavartiolaitoksen omakustannushintojen mukaista.

2. Viisumien ja muiden lupien tuotot olivat yhteensä 37 765 euroa (2019: 42 732 euroa). Viisumien hinnan määrää Euroopan unioni.

Liiketaloudelliset suoritteet:

Rajavartiolaitoksen vuokratuotot olivat 574 536 euroa.

- Palvelusuhdeasuntojen tuotot olivat 480 760 euroa,
- muun vuokraustoiminnan 82 355 euroa ja
- työpaikkamajoituksen tuotot 11 422 euroa.

Viranomaiskiinteistöistä (esim. Poliisin ja Tullin vuokrat) saadut tulot on kirjattu yhteistoiminnan tuotoiksi, sillä niiden ei katsota olevan Rajavartiolaitoksen näkökulmasta liiketaloudellisesti tehtyjä vuokrasopimuksia vaan yhteistoimintaa, jossa toimiminen yhteisissä tiloissa tehostaa toimintaa ja yhteistyötä. Näitä tuloja oli yhteensä 288 529 euroa. Yhteisiä toimitiloja on Imatalla, Nuijamaalla, Vaalimaalla, Siilastuvassa, Suomenlinnassa ja Oulun Virpiniemessä.

Muiden liiketaloudellisten suoritteiden tulot olivat 3 570 euroa, nämä olivat pääosin Lapin rajavartioston juhlaulkaisujen myyntituloja.

Kilpailulain mukaisen toiminnan tuloslaskelma:

Rajavartiolaitos on tuottanut kiinteistöhoitopalveluja Senaatti-kiinteistölle. Palvelu sisältää Senaatin hallinnassa ja hoitovastuulla oleviin kiinteistöihin liittyviä töitä (pääsääntöisesti lumi- ja vihertöitä) niissä kohteissa, joissa se on kokonaistaloudellisesti edullisempaa Rajavartiolaitoksen hoitamana. Rajavartiolaitoksen laskuttamat tulot olivat tilikauden 2020 palveluiden

osalta yhteensä 208 475 euroa. Lisäksi Senaatilta laskutettiin tilikausien 2018 ja 2019 palveluista yhteensä 68 000 euroa. Palvelun tuottamisesta on osassa kohteista luovuttu vuoden 2020 aikana ja tehtävistä luopuminen jatkuu vuonna 2021.

KILPAILULAIN 30 d § MUKAINEN TULOSLASKELMA	31.12.2020	Tavoite 2020
Tuotetut kiinteistöhoitopalvelut		
Tuotot/kustannukset, euroa		
<u>Kilpailullisen toiminnan tuotot:</u>		
Kilpailullisen toiminnan myyntituotot	199 865	
Kilpailullisen toiminnan muut tuotot	8 610	
Tuotot yhteensä:	208 475	290 000
Kokonaiskustannukset:		
<u>Erilliskustannukset:</u>		
Aineet ja tarvikkeet	439	
Henkilöstökustannukset	100 185	
Vuokrat	0	
Palveluiden ostot	105	
Muut erilliskustannukset	0	
Erilliskustannukset yhteensä:	100 729	145 000
<u>Osuus yhteiskustannuksista:</u>		
Tukitoimintojen kustannukset	73 532	
Poistot	22 540	
Korot	0	
Muut yhteiskustannukset	0	
Osuus yhteiskustannuksista yhteensä:	96 072	145 000
Kokonaiskustannukset yhteensä:	196 801	290 000
TULOS (tuotot-kustannukset)	11 674	0
Kustannusvastaavuus % (monta % tuotot kattavat kustannuksista)	106 %	100 %

Laskelmassa olevat muut tuotot ovat Rajavartiolaitoksen Senaatti-kiinteistölle tekemää rakennuttajavalvontapalvelua. Laskelmassa erilliskulut ovat suoraan kohdennettuja palkkoja ja muita kuluja. Pääomakustannusten kohdennuksena on käytetty kyseisen toiminnan henkilötyövuosien osuutta Rajavartiolaitoksen henkilötyövuosista. Tukitoimintojen kustannukset on kohdennettu Rajavartiolaitoksen yleiskuluprosentin mukaan. Kahta vertailuvuotta ei esitetä, koska toiminnan seuranta ja laatimisvelvoite on vuodesta 2020 alkaen. Laskelma on arvonlisäveroton.

2.1.6. Yhteisrahoitteinen toiminta

Yhteisrahoitteisen toiminnan tuotot olivat yhteensä 8 769 806 euroa (2019: 11 206 426 euroa, 2018: 6 119 138 euroa). Yhteisrahoitteisen toiminnan tuottoja tuloutettiin toimintamomentille yhteensä 7 689 475 euroa ja arvonlisäveron osuus, yhteensä 1 080 330 euroa, sisäministeriön muihin sekalaisiin tuloihin, momentille 12.39.10. Yhteisrahoitteisten hankkeiden tuotoista merkittävimmät ovat olleet sisäisen turvallisuuden rahaston kautta rahoitetut hankkeet. Rajavartiolaitoksen yhteisrahoitteisen toiminnan eri hankkeiden sisältöä on kuvattu kapaleissa tutkimus- ja kehittämistoiminta sekä suunnittelu- ja taloushallinto.

Yhteisrahoitteisen toiminnan kustannusvastaavuuslaskelmien tuotoissa on Rajavartiolaitoksen saamat rahoitusosuudet eri hankkeisiin. Tuloina on huomioitu myös talousarviotilin 26.01.24.2. kirjausoikeus merivenehankintaan, 2 668 050 euroa. Kuluissa ovat yhteisrahoitteisia hankkeita vastaavat menot. Muissa erilliskuluissa ovat mukana myös rahoitetut käyttöomaisuushankinnat, käyttöomaisuuden keskeneräiset hankkeet sekä maksetut arvonlisäverot.

Yhteisrahoitteisen toiminnan kustannusvastaavuuslaskelmassa on huomioitu tukitoimintojen kustannuksina 5 % yleiskustannuslisä sekä poistoina ja korkoina 1 % Rajavartiolaitoksen vuosittaisista poistoista ja koroista. Tavoitteena on esitetty Rajavartiolaitoksen tulo- ja menosäänössä esitetty arvio ulkopuolisen rahoituksen palaamista.

Tuotot/kustannukset €	2020	Tavoite 2020	2019	2018
TUOTOT				
Yhteisrahoitteisen toiminnan tuotot				
- muilta valtion virastoilta saatu rahoitus	10 711 698	3 800 000	12 188 916	5 564 099
- EU:lta saatu rahoitus	675 211	400 000	689 108	361 920
- muu valtionhallinnon ulkopuolinen rahoitus	50 946	1 910 000	441 153	199 890
- yhteisrahoitteisen toiminnan muut tuotot	0	0	0	0
Tuotot yhteensä	11 437 856	6 110 000	13 319 176	6 125 909
KUSTANNUKSET				
Yhteisrahoitteisen toiminnan erilliskustannukset				
- aineet, tarvikkeet ja tavarat	2 410 418		1 184 376	860 628
- henkilöstökustannukset	739 711		1 338 828	1 421 003
- vuokrat	7 658		103 368	6 438
- palvelujen ostot	1 186 991		2 009 842	1 205 520
- muut erilliskustannukset	10 577 446		9 544 961	1 628 077
Erilliskustannukset yhteensä	14 922 223	10 000 000	14 181 374	5 121 666
Yhteisrahoitteisen toiminnan osuus yhteiskustannuksista				
- tukitoimintojen kustannukset	746 111		709 069	256 083
- poistot	225 400		217 520	208 240
- korot	0		7 243	0
- muut yhteiskustannukset	0		0	0
Osuus yhteiskustannuksista yhteensä	971 511	1 000 000	933 831	464 324
Kokonaiskustannukset yhteensä	15 893 734	11 000 000	15 115 205	5 585 989
KUSTANNUSVASTAAVUUS				
tuotot - kustannukset	-4 455 879	-4 890 000	-1 796 029	539 920
kustannusvastaavuus %	72 %	56 %	88 %	110 %

2.1.7 Arvio toiminnan yhdenvertaisuus- ja tasa-arvovaikutuksista

Rajavartiolaitos jatkoi vuonna 2020 henkilöstöstrategian mukaisia toimia naisten osuuden kasvattamiseksi sotilasviroissa. Vuoden 2020 lopussa 7,8 % sotilasviroissa palvelevista henkilöistä oli naisia. Osuus on pysynyt lähes samana vuoteen 2019 verrattuna.

Rajavartijan peruskurssilta valmistui vuonna 2020 yhteensä 12 naista (22,2 % kurssilaisista). Osuus on 6,9 % suurempi kuin vuonna 2019. Rajavartijan peruskurssin rekrytoinnissa käytettiin positiivista erityiskohtelua antamalla naishakijoille lisäpiste vapaaehtoisen asiapalveluksen suorittamisesta sekä käyttämällä matalampia vaatimusrajoja 12 minuutin juoksupäivätestissä. Asepalvelus tai naisten vapaaehtoinen asepalvelus tulee kuitenkin olla suoritettuna kaikilla muilla hakijoilla lukuun ottamatta henkilöitä, joilla on Ahvenanmaan kotiseutuoikeus.

Maanpuolustuskorkeakoulusta valmistui elokuussa yksi naisupseeri Rajavartiolaitokseen.

3. HENKISTEN VOIMAVAROJEN HALLINTA JA KEHITTÄMINEN

3.1 HENKILÖSTÖJOHTAMINEN

Rajavartiolaitoksen henkilöstöstrategian mukaisesti Rajavartiolaitoksessa on luotettava, ammattitaitoinen ja motivoitunut arvoin sitoutunut henkilöstö. Henkilöstöstrategiassa on kuvattu ne keskeiset kehittämistoimet, joilla vaikutetaan toimintaympäristön ja tulevaisuuden asettamiin haasteisiin kilpailtaessa osaavasta työvoimasta, kehitettäessä henkilöstön ammattitaitoa ja luotaessa positiivista työnantajakuvaa.

Rajavartiolaitoksen henkilöstöjohtamisen tavoitteena on hyvinvoiva henkilöstö. Rajavartiolaitoksen henkilöstön hyvinvointi koostuu työstä, sen sisällöstä ja merkityksellisyydestä, oikeudenmukaisesta ja hyvästä johtamisesta, toimivasta ja kannustavasta työyhteisöstä, riittävästä osaamisesta ja mahdollisuudesta kehittyä, motivaatiosta ja innostuksesta, riittävästä terveydestä ja työkyvystä, oikeudesta turvalliseen työympäristöön sekä työ- ja yksityiselämän yhteensovittamisesta.

Rajavartiolaitoksessa oli palveluksessa vuoden 2020 lopussa yhteensä 2 976 henkilöä (2019: 2 924). Rajavartiolaitoksen palvelukseen valmistui Maanpuolustuskorkeakoulusta 25 sotatieteiden kandidaattia ja yhdeltä rajavartijan peruskurssilta yhteensä 54 rajavartijaa.

3.2 HENKILÖSTÖN TILAA JA MÄÄRÄÄ KÄSITTELEVÄT TUNNUSLUVUT

RAJAVARTIOLAITOS							
	2018	% osuus	2019	% osuus	2020	% osuus	% vert.ed. vuoteen
HENKILÖSTÖVOIMAVARAT							
1. HENKILÖSTÖN MÄÄRÄ, RAKENNE JA KULUT							
henkilötyövuodet (sis. harj ja työllisyysrahoihin palkatut)	2 730		2 815		2 895,7		2,9
henkilöstömäärä	2 734		2 915		2 984		2,4
naiset	406	14,9	436	15,0	445	14,9	2,1
miehet	2 328	85,1	2 479	85,0	2 539	85,1	2,4
vakinaiset	2 641	96,6	2 858	98,0	2 860	95,8	0,1
naiset	371	13,6	416	14,3	411	13,8	-1,2
miehet	2 270	83,0	2 442	83,8	2 449	82,1	0,3
määräaikaiset	93	3,4	57	2,0	124	4,2	117,5
naiset	35	1,3	20	0,7	34	1,1	70,0
miehet	58	2,1	37	1,3	90	3,0	143,2
kokoaikaiset	2 696	98,6	2 861	98,1	2 941	98,6	2,8
naiset	387	14,2	411	14,1	423	14,2	2,9
miehet	2 309	84,5	2 450	84,0	2 518	84,4	2,8
osa-aikaiset	38	1,4	54	1,9	43	1,4	-20,4
naiset	19	0,7	25	0,9	22	0,7	-12,0
miehet	19	0,7	29	1,0	21	0,7	-27,6
keski-ikä	40,7		39,9		40,3		1,0
naiset	43,0		42,3		42,4		0,2
miehet	40,4		39,5		40,0		1,3
tehdyn työajan osuus säännöllisestä vuosityöajasta%		79,7		79,9		80,9	1,3
kokonaistyövoimakustannukset €/vuosi	173 499 442		168 222 595		177 596 802		5,6
tehdyn työajan palkat, % osuus palkkasummasta	105 275 940	79,7	108 349 437	64,4	114 784 950	64,6	5,9
välilliset työvoimakustannukset	68 223 502		59 873 159		62 811 851		4,9
ja niiden % osuus tehdyn työajan palkoista		64,8		55,3		54,7	-1,0
2. TYÖHYVINVOINTI							
työtyytyväisyysindeksi	3,65		3,65		3,65		0,0
lähdevaihtuvuus %		1,4		0,9		1,3	48,9
tulovaihtuvuus %		0,8		1,3		4,7	261,5
kenttäkelpoisuus		4,4		4,4		4,7	6,8
fyysinen kunto (1-5)		4,3		4,3		4,3	0,0
työkyvyttömyyseläkkeelle siirtyminen % henkilöstöstä		0,07		0,001		0,001	0,0
sairauspoissaolot työpäivää/htv	8,0		7,7		7,3		-5,2
työterveyshuolto €/htv	497		459		383		-16,6
työkunnan ja työtyytyväisyyden edistäminen €/htv	133		120		109		-8,8
työtaturmat työpäivää/htv	0,7		0,5		0,5		0,0
3. OSAAMINEN							
koulutustasoindeksi	4,2		3,9		4,0		2,6
naiset	4,56		4,30		4,30		0,0
miehet	4,19		3,90		3,90		0,0
koulutus ja kehittäminen €/htv	1 548		1 636		1 589		-2,9
koulutuspanostus työpäivää/htv	5,7		6,8		4,5		-33,8
henkilöstön arvo €	1 919 381 113		2 084 452 463		2 129 452 840		2,2

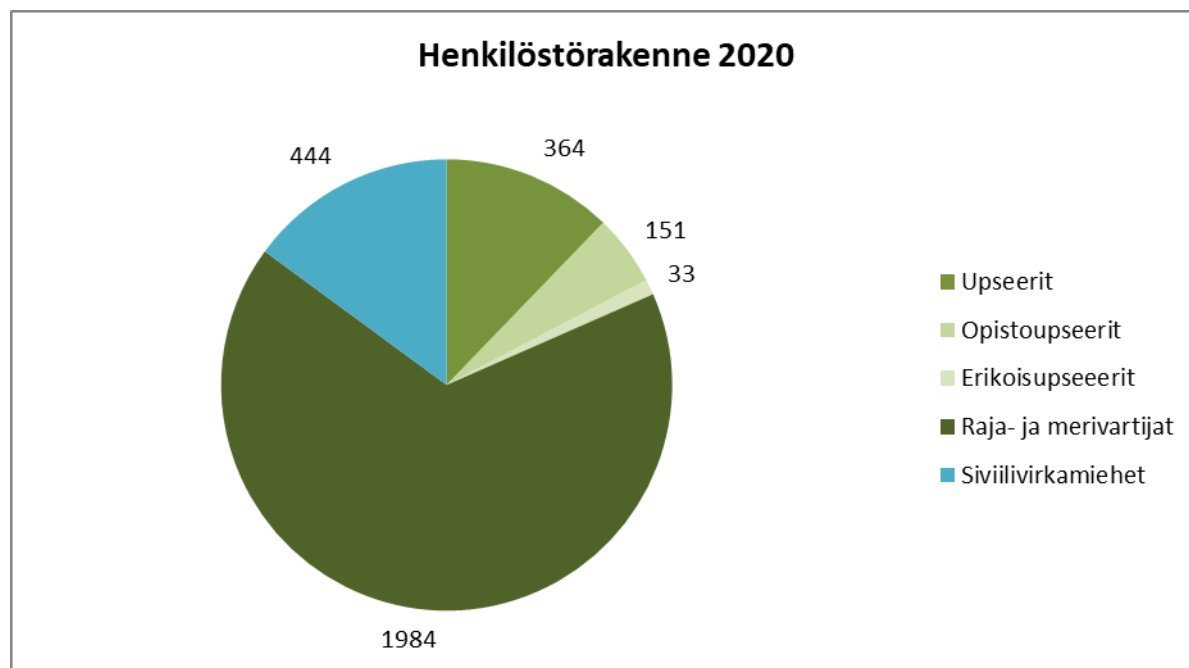
3.2.1 Henkilötyövuodet

Rajavartiolaitoksen henkilöstötyövuosikertymä (pl. työllisyysvaroin palkatut) oli vuonna 2020 yhteensä 2 896 henkilötyövuotta (2019: 2 811 henkilötyövuotta). Yllä olevan taulukon luku on Tahti-järjestelmästä ja on pienempi sen vuoksi, että loppuvuoden 2020 tiedot eivät ole siirtyneet Tahti-järjestelmään täysimääräisesti. Henkilötyövuosikertymän nousua edelliseen vuoteen verrattuna selittää sekä suunnitelmallinen henkilöstömäärän lisääntyminen (erityisesti suuret rajavartijan peruskurssit) että koronapandemian vaikutukset (määräaikaisen lisähenkilöstön palkkaaminen).

3.2.2 Henkilöstömäärä ja sukupuolijakauma

Vuoden 2020 lopussa Rajavartiolaitoksen palveluksessa oli yhteensä 2 976 virkamiestä, joista miehiä 2 535 (85 %) ja naisia 441 (15 %). Lukujen eroavaisuus yllä olevaan taulukkoon selitty sillä, että yllä olevan taulukon lukemat ovat Tahti-henkilötietojärjestelmästä.

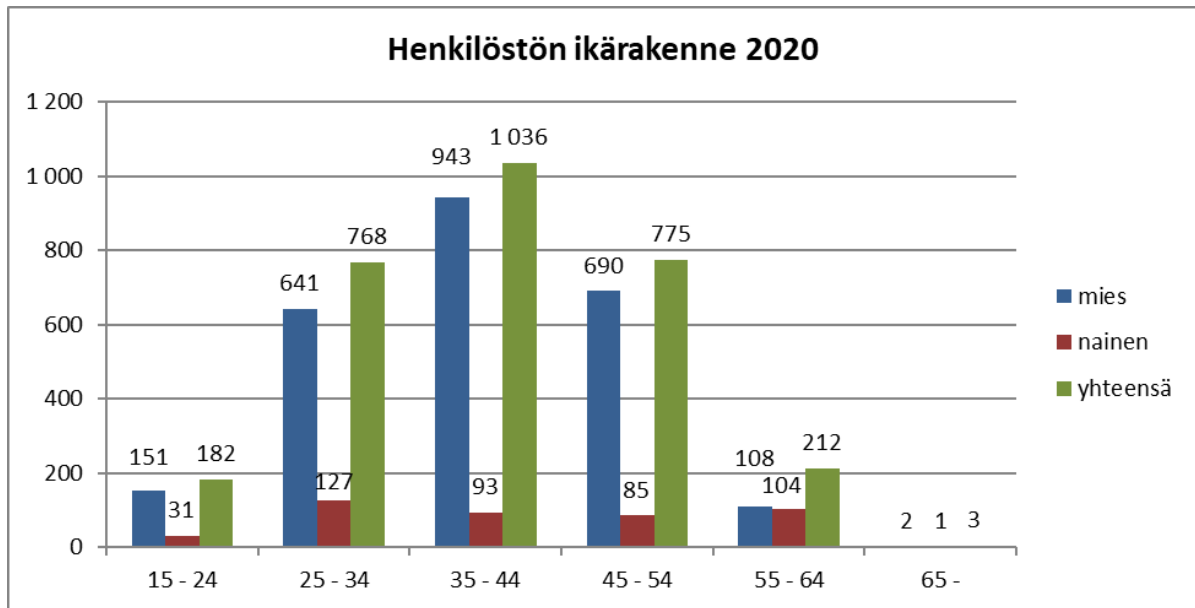
Sotilasviranhaltijoita on noin 85 % henkilöstöstä. Naisten osuus sotilasviranhaltijoista on pysynyt ennallaan edelliseen vuoteen verrattuna ja se on noin 8 %. Rajavartiolaitoksessa naiset työskentelevät pääsääntöisesti siviilitehtävissä, heidän osuutensa siviilihenkilöistä on 58,8 %. Määrä on laskenut jonkin verran edelliseen vuoteen verrattuna, sillä vuonna 2019 naisten osuus siviilihenkilöistä oli 65,5 %.



3.2.3 Ikärakenne

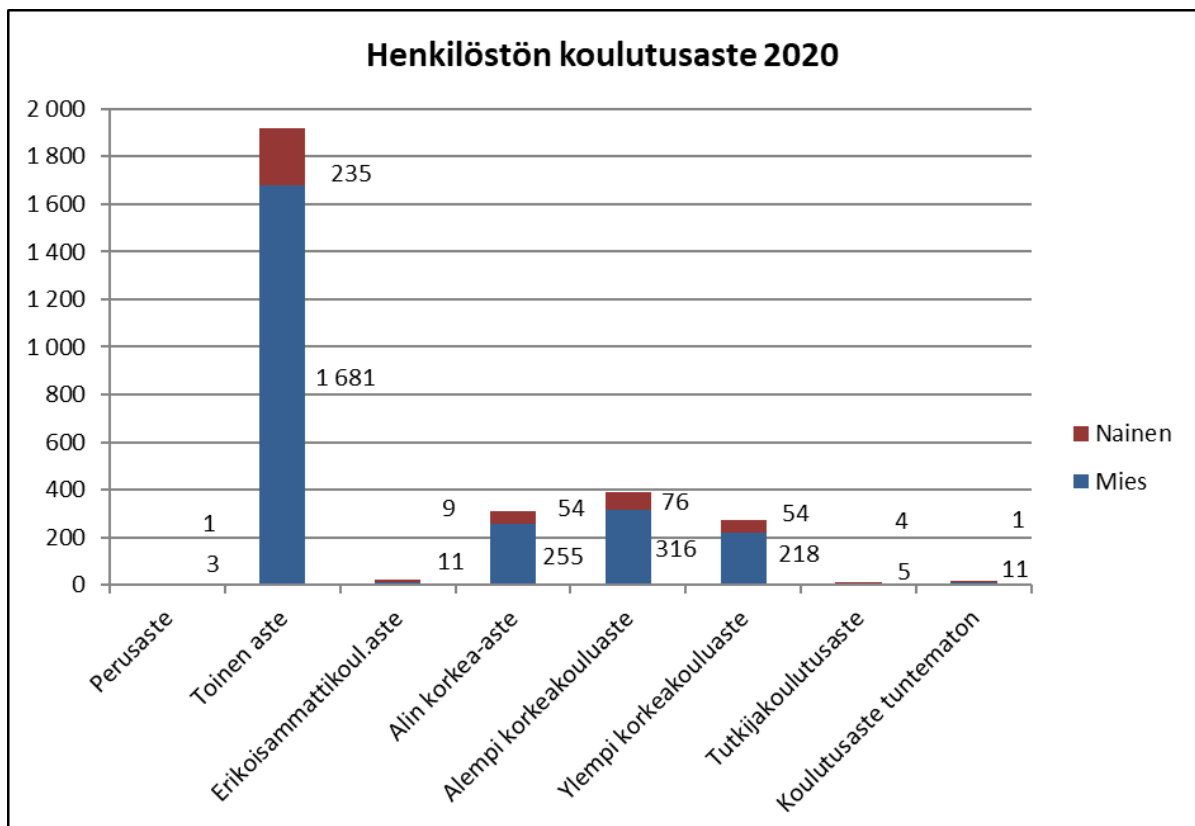
Rajavartiolaitoksen henkilöstön keski-ikä 40,3 nousi hieman edelliseen vuoteen verrattuna (39,9 vuonna 2019). Keski-ikä on varsin matala johtuen henkilöstörakenteen painottumisesta sotilashenkilöstöön.

Sotilaiden eläkejärjestelmästä johtuen miesten keski-ikä (40,0 vuotta) on naisten keski-ikää (42,4 vuotta) matalampi. Suurimman henkilöstöryhmän iän perusteella muodostavat 35–44-vuotiaat, joita on noin 35 % prosenttia henkilöstöstä.



3.2.4 Koulutusrakenne

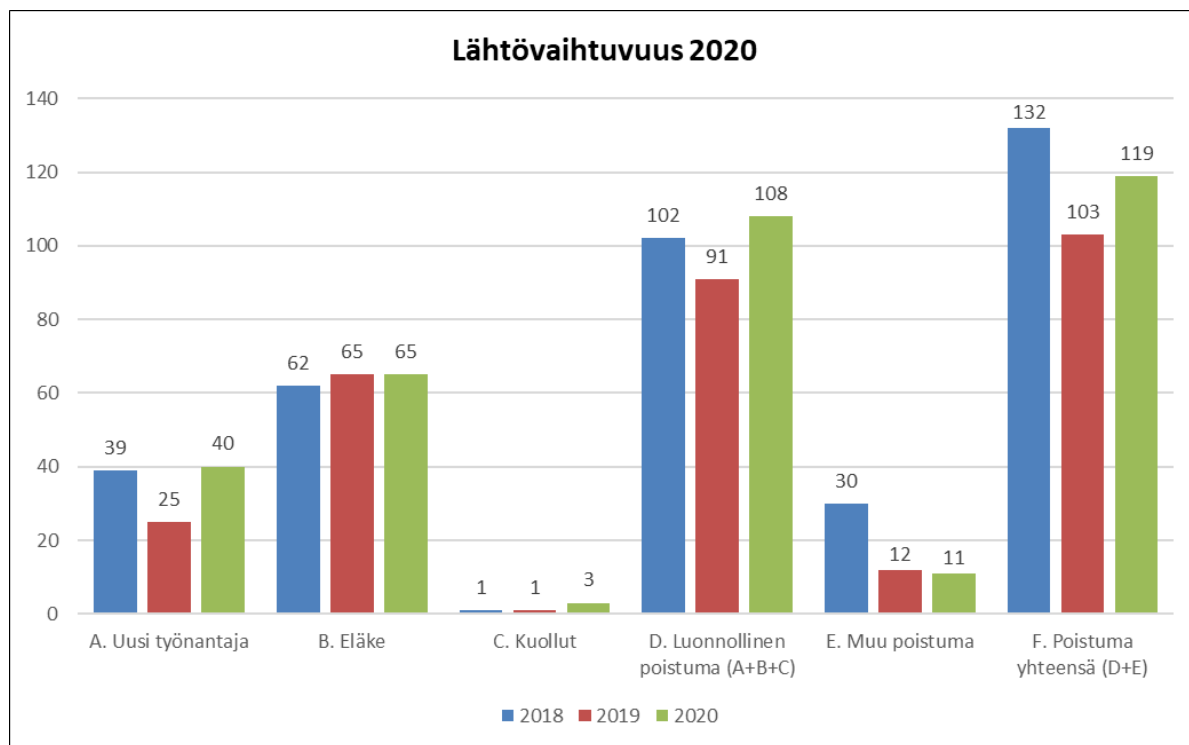
Koulutustasoindeksin tiedot on kerätty Tilastokeskuksen luokituksen mukaan, joka perustuu Unescon laatimaan kansainväliseen koulutusluokitukseen (Unesco International Standard Classification of Education, ISCED). ISCED-luokitus on laadittu tilastollisia tarkoituksia varten ja se vaikuttaa ainoastaan koulutuksen tilastointiin liittyviin asioihin. Koulutustasoindeksi on esitetty kohdassa 3.2 henkilöstön tilaa ja määrää käsittelevät tunnusluvut taulukossa.



Koulutusastejakauma on edellisvuosien kaltainen. Raja- ja merivartijoiden suuri osuus henkilöstöstä (noin 67 %) nostaa myös toisen asteen koulutuksen saaneiden määrän suureksi verrattuna muihin koulutusasteisiin.

3.2.5 Lähtö- ja tulovaihtuvuus

Henkilöstön kokonaispoistuma oli 4,0 % eli yhteensä 119 henkilöä. Vuonna 2019 määrä oli 3,5 % eli kokonaispoistuma kasvoi hieman edelliseen vuoteen verrattuna. Lähtövaihtuvuus toisen työntekijän palvelukseen nousi melko lähelle kahden vuoden takaista tilannetta. Vuonna 2020 lähtövaihtuvuus toisen työntekijän palvelukseen oli 1,34 %.



3.3 HENKILÖSTÖKUSTANNUKSIJA JA TYÖAJANKÄYTTÖÄ KUVAAVIA TUNNUSLUKUJA

3.3.1 Työvoimakustannukset

Rajavartiolaitoksen työvoimakustannuksia kertyi kokonaisuudessaan noin 177,6 miljoonaa euroa. Henkilötyövuotta kohden laskettuna työvoimakustannukset olivat noin 61 325 euroa.

TYÖVOIMAKUSTANNUSERÄ	2018	2019	2020	2020 jakauma	Vert. edell. vuoteen
I. Palkkasumma	132 172 777,00	135 341 416,50	143 736 211,30	80,93 %	6,2
II. Tehdyn työntekijän palkat	105 275 940,10	108 349 436,80	114 784 950,30	64,63 %	5,9
A. Välilliset palkat	26 896 837,00	26 991 979,70	28 951 261,00	16,30 %	7,3
B. Sosiaaliturva	35 016 251,50	26 021 965,10	28 212 128,30	15,89 %	8,4
C. Muut välilliset kustannukset	6 310 413,80	6 859 213,70	5 648 462,00	3,18 %	-17,7
III. Välilliset työvoimakustannukset	68 223 502,30	59 873 158,50	62 811 851,30	35,37 %	4,9
IV. Työvoimakustannukset yhteensä	173 499 442,30	168 222 595,30	177 596 801,50	100,00 %	5,6
Työvoimakustannukset/HTV	63 553 €	59 844 €	61 325 €		

Työvoimakustannuserien selitykset:

I. Palkkasumma: Palvelussuhteen tieto, ennakonpidätyksen alainen ansio, josta on vähennetty sairausvakuutuksen palautukset.

II. Tehdyn työajan palkat: I. Palkkasumma - A. Välilliset palkat. Ydintoimintoihin, ohjaustoimintoihin ja tukitoimintoihin käytetty työaika.

A. Välilliset palkat: Lomaraha, vuosiloma-ajan palkat, lapsen syntymä ja hoito, sairausajan palkat, eri virkavapaudet, koulutusajan palkat, ammattiyhdistystoiminta, yhteistoiminta, työsuojelun yhteistoiminta ja virkistystoiminta.

B. Sosiaaliturvamenot: Sotu-, eläke-, tapaturma- ja ryhmähenkivakuutusmaksut.

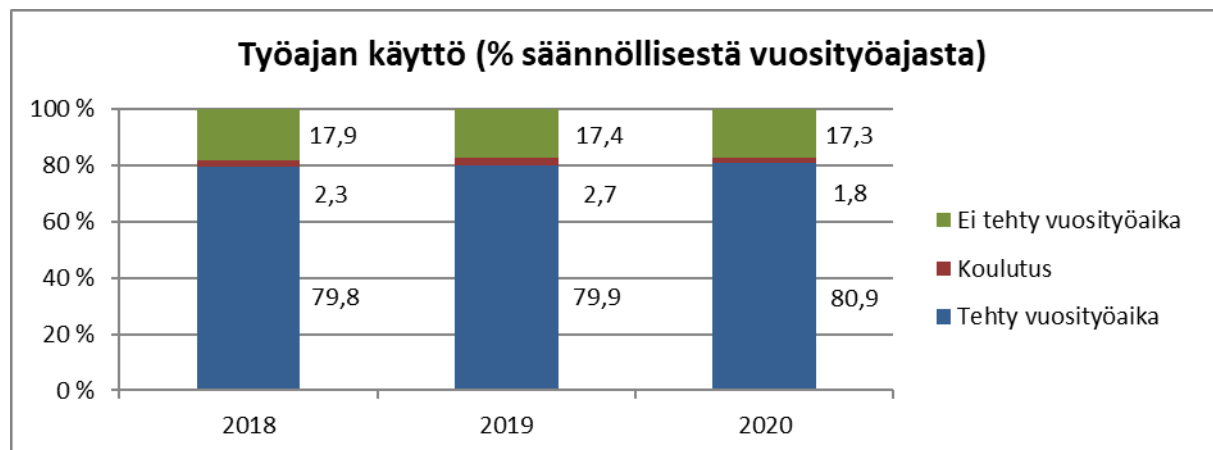
C. Muut välilliset kustannukset: Virka- ja suojapuvut, työsuojelu, terveyden- ja sairaudenhoito, työpaikkaruokailu, virkistys- ja sosiaalityö sekä koulutukseen liittyvät kustannukset kuten esimerkiksi opetusmateriaali, päivärahat, matkakustannukset ja muu koulutuksessa käytetty materiaali.

III. Välilliset työvoimakustannukset yhteensä: Välilliset palkat, sosiaaliturvamenot ja muut välilliset kustannukset yhteensä.

IV. Työvoimakustannukset yhteensä: II. Tehdyn työajan palkat ja III. Välilliset työvoimakustannukset yhteensä.

3.3.2 Työajan käyttö

Tehdyn vuosityöajan (ydintoimintoihin, ohjaustoimintoihin ja tukitoimintoihin kohdistunut työaika) osuus säännöllisestä vuosityöajasta kasvoi jonkin verran edellisvuodesta. Ei tehdyn vuosityöajan (vuosilomat, sairaudet, tapaturmat ja muut palkalliset vapaapäivät) osuus säännöllisestä vuosityöajasta laski hieman edellisen vuoden tasosta. Koulutuksen osuus laski kaikkein eniten ollen yli 33 % vähemmän edelliseen vuoteen verrattuna. Tätä selittää erityisesti koronapandemia, jonka vuoksi koulutuksiin osallistumista lähiopetuksena harkittiin tarkasti.



3.3.3 Perhevapaiden käyttö

Rajavartiolaitoksen tasa-arvosuunnitelman mukaisesti tilinpäätöksessä seurataan perhevapaiden käyttöä sukupuolen mukaisesti. Rajavartiolaitoksen henkilöstö käytti vuonna 2020 lakisääteisiä tai muita perhevapaita seuraavan taulukon mukaisesti:

Perhevapaiden käyttö (työpäivää)	mies				nainen				yhteensä			
	2018	2019	2020	muutos %	2018	2019	2020	muutos %	2018	2019	2020	muutos %
Eriyisäitiysvapaa	0	0	0	0,0	285	83	136	63,9	285	83	136	63,9
Äitiys/vanhempainvapaa	486	494	309	-37,4	3 270	3 019	3 019	0,0	3 756	3 513	3 328	-5,3
Isyyysvapaa	5 699	5 836	5 308	-9,0	48	11	3	-72,7	5 747	5 847	5 311	-9,2
Hoitovapaa	1 278	1 590	1 313	-17,4	1626	2101	2 054	-2,2	2 904	3 691	3 367	-8,8
Osittainen vanhempainvapaa	0	0	1	-	0	0	0	0,0	0	0	1	-
Osittainen hoitovapaa	1 073	1 376	1419	3,1	281	358	480	34,0	1 354	1 734	1 899	9,5
Lapsen vaikea sairaus	211	456	98	-78,5	0	147	31	-78,9	211	603	129	-78,6
Pakottavat perhesyyt	248	56	60	7,1	2	1	42	4100,0	250	57	102	78,9
Tilapäinen hoitovapaa	1 585	1 745	1 311	-24,9	216	191	172	-9,9	1 801	1 936	1 483	-23,4
Kaikki yhteensä	10 580	11 553	9 819	-15,0	5 728	5 911	5 937	0,4	16 308	17 464	15 756	-9,8

Sekä miesten että naisten osalta eniten vähenivät lapsen vaikean sairauden vuoksi pidetyt perhevapaat. Miehillä perhevapaiden pitäminen väheni edelliseen vuoteen verrattuna 15 %. Naisten kohdalla tapahtui erityisen suuri kasvu koskien pakottavien perhesyiden vuoksi pidettyjä perhevapaita. Kuitenkin kokonaisuudessaan nousua naisten edellisen vuoden perhevapaiden käyttöön tuli vain 0,4 %. Kun katsotaan sekä miesten että naisten yhteissummaa, perhevapaiden käyttö väheni 9,8 % edelliseen vuoteen verrattuna.

3.3.4 Koulutukseen osallistuminen

Rajavartiolaitoksen tasa-arvosuunnitelman mukaisesti toimintakertomuksessa seurataan Rajavartiolaitoksen henkilöstön koulutukseen pääsyä. Henkilöstöä osallistui Raja- ja merivartiokoulun sekä Maanpuolustuskorkeakoulun järjestämille perus-, täydennys- ja jatkokursseille alla olevan taulukon mukaisesti. Osa henkilöstölle suunnatuista kursseista on muodoltaan sellaisia, että ne ajoittuvat useamman vuoden osalle.

Kursseille osallistuminen 2020 Kurssit	Kurssille osallistuneet	
	miehet	naiset
Yleisesikuntaupseerikurssi 60 (alkanut 2019, valmistuu 2021)	7	0
Sotatieteiden maisterikurssi 9 (alkanut 2018, valmistuu 2020)	12	0
Sotatieteiden maisterikurssi 10 (alkanut 2020, valmistuu 2022)	13	1
Lentoukseerien sotatieteiden maisteriopinnot SMOHJ16 (alkanut 2016, valmistuu 2022)	1	0
Lentoukseerien sotatieteiden maisteriopinnot SMLENTOUPS19 (alkanut 2019, valmistuu 2026)	2	0
Lentoukseerien sotatieteiden maisteriopinnot SMLENTOUPS20 (alkanut 2020, valmistuu 2027)	2	0
Sotatieteiden kandidaattikurssi 104. KadK ja 87. MEK (valmistui 2020)	24	1
Sotatieteiden kandidaattikurssi 105. KadK ja 88. MEK (valmistuu 2021)	24	2
Jatkokurssi 19	22	-
Jatkokurssi 20	23	1
Mestarikurssi 13 (SWE)	12	-
Mestarikurssi 14	17	-
Rajavartijan peruskurssi 28	43	12
Yhteensä	202	17

3.4 TYÖHYVINVOINTIA KUVAAVAT TUNNUSLUVUT

3.4.1 Työtyytyväisyys

Vuonna 2020 toteutetussa työtyytyväisyyskyselyssä saadut tulokset säilyivät vuonna 2018 toteutetun kyselyn tasolla. Työtyytyväisyysindeksi oli 3,65, joka on sama kuin vuonna 2018. Kun omaa työhyvinvointia arvioidaan kouluasteikolla 4–10, saatujen vastausten keskiarvo oli 8,13 (2018; 8,18). Alla olevassa kuvaajassa on esitetty työtyytyväisyyskyselyssä saadut keskeiset tulokset (asteikko 1-5):



3.4.2 Fyysinen kunto ja kenttäkelpoisuus

Fyysisen kunnan ja kenttäkelpoisuuden testaus uudistettiin Rajavartiolaitoksessa vuodesta 2017 lukien. Fyysisen kunnan testit tehdään joka kolmas vuosi, mikäli rajavartiomiehen henkilökohtainen kuntoindeksi on vähintään tyydyttävä 3,0 (HKI \geq 3,0). Edellä mainitusta johtuen testaustulokset ovat kolmen vuoden keskiarvoja.

Vuoden 2020 osalta henkilökohtainen kuntoindeksi (HKI) oli 4,3 (2019: 4,3 ja 2018: 4,3) ja kenttäkelpoisuusindeksi 4,7 (2019: 4,4 ja 2018: 4,4).

3.4.3 Työterveyshuolto ja työturvallisuus

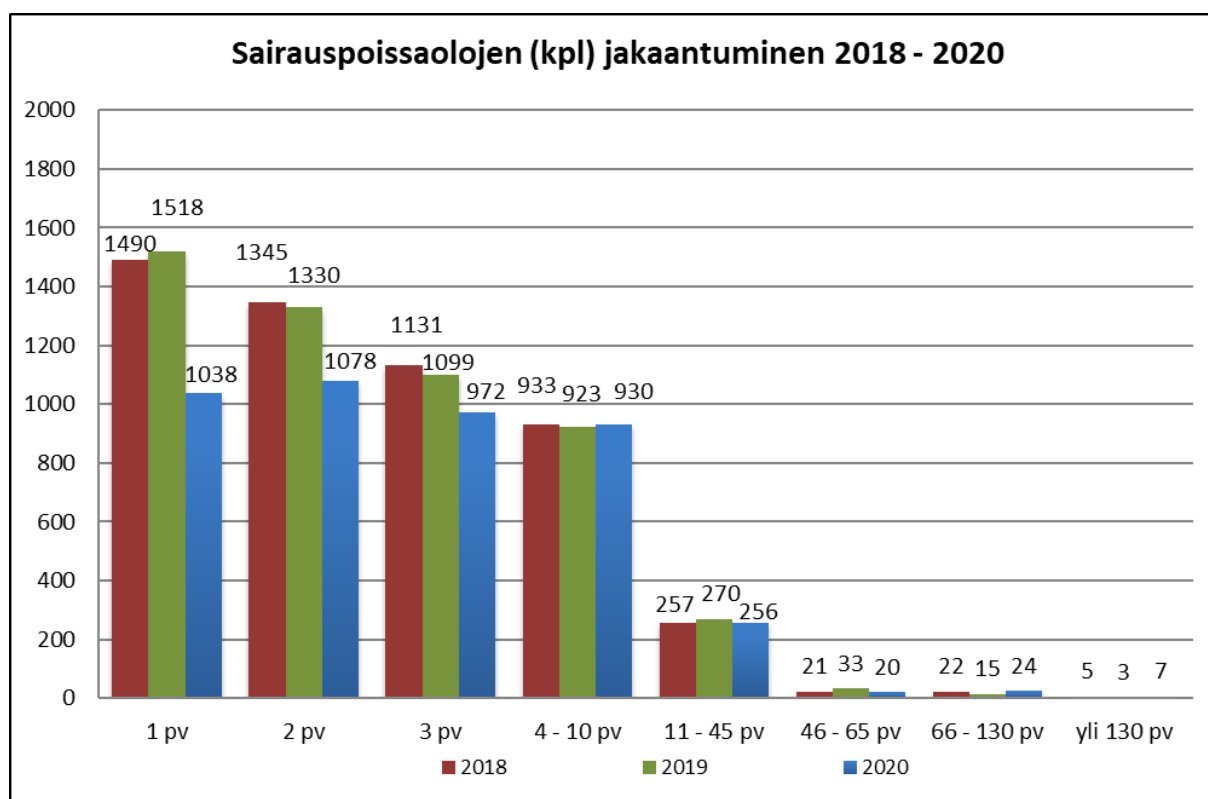
Työtapaturmia seurataan Rajavartiolaitoksen Turva- järjestelmään tehtyjen ilmoitusten kautta. Rajavartiolaitoksen Turva- järjestelmään kirjattiin työtapaturmailmoituksia 320 kpl (vuonna 2019 353 kpl). Näistä työtapaturmista aiheutui työkyvyttömyyttä 30 %:lle. Vuonna 2019 vastaava luku oli 45 %.

3.4.4 Sairaus- ja tapaturmapoissaolot

Sairaudesta aiheutuvia palkallisia poissaoloja kertyi 21 007 työpäivää. Henkilötyövuotta kohden poissaolopäiviä kertyi 7,3 työpäivää, mikä on laskenut edelliseen vuoteen verrattuna. Sairauspäivien sekä sairaustapausten määrä laski edelleen aiemmista vuosista ja näistä erityisesti sairaustapausten määrä laski edelliseen vuoteen verrattuna. Hyvää kehitystä selittää

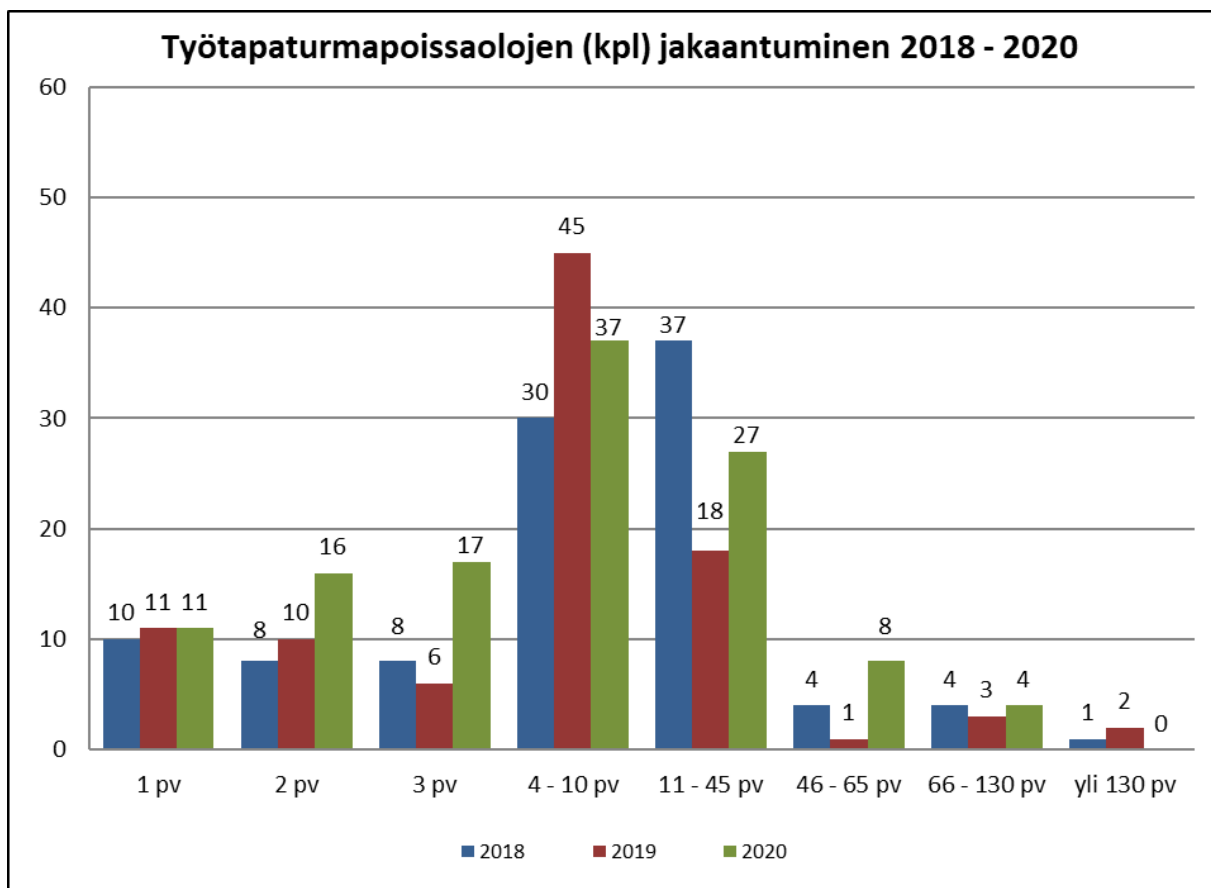
osataan se, että Rajavartiolaitoksessa on 2010-luvun puolivälistä alkaen kehitetty pitkäjänteisesti ja tavoitteellisesti Rajavartiolaitoksen ja työterveyshuollon välistä yhteistyötä henkilöstön työkyvyn tukemiseksi sekä sairauksien- ja työtapaturmien aiheuttamien poissaolojen vähentämiseksi. Työterveyshuollon palveluntuottaja vaihtui vuoden 2020 alussa ja uuden toimijan kanssa jatketaan hyvän kehityssuunnan ylläpitämistä. Vuonna 2020 myös koronapandemia on luultavasti vaikuttanut tapausmäärien laskuun, kun pandemian vuoksi on rajoitettu sosiaalisia kontakteja ja huolehdittu korostuneesti suojaustoimista.

Sairauspoissaolojen kehitys	2018	2019	2020	muutos
Sairauspäiviä	21 974	21 779	21 007	-3,5 %
Sairaustapauksia	5 204	5 191	4 325	-16,7 %
Sairauspäiviä/htv	8,0	7,7	7,3	-5,2 %



Työtapaturmista aiheutuvia sairauspäiviä kertyi 1 592 työpäivää. Sairauspoissaoloja aiheuttaneita tapaturmia oli yhteensä 120 kappaletta. Työtapaturmista aiheutuneiden sairauspäivien lukumäärä ja työtapaturmista aiheutuneet sairaustapaukset nousivat edelliseen vuoteen verrattuna. Poissaolopäivät suhteutettuna henkilötyövuotta kohden pysyivät kuitenkin samalla tasolla edellisvuoteen nähden.

Tapaturmapoissaolojen kehitys	2018	2019	2020	muutos
Sairauspäiviä	1 842	1 402	1 592	13,6 %
Sairaustapauksia	102	96	120	25,0 %
Sairauspäiviä/htv	0,7	0,5	0,5	0,0 %



4. TILINPÄÄTÖSANALYYSI SEKÄ MUUT OIKEAT JA RIITTÄVÄT TIEDOT

4.1 RAHOITUKSEN RAKENNE

Rajavartiolaitoksen toiminnan rahoitus tulee lähes täysimääräisesti talousarviosta. Toimintamenomomentti on nettobudjetoitu. Tulot kattavat noin 4,3 % Rajavartiolaitoksen bruttotoimintamenoista. Rajavartiolaitokselle osoitetut määrärahat talousarvion luvussa 26.20. on avattu kappaleessa 4.2.

Muihin sekalaisiin tuloihin momentille 12.39.10. on tuloutettu yhteistoiminnan- ja yhteisrahoitteisen toiminnan hankkeiden arvonlisävero-osuuksia 0,6 milj. euroa.

Ulkoministeriön Itämeren, Barentsin ja arktisen alueen yhteistyö -momentilta 24.90.68. myönnettiin Rajavartiolaitokselle yhteensä 135 000 euron määräraha meripelastuksen ja ympäristövahinkojen torjunnan monialaonnettomuuden harjoitustoimintakonseptin (OILSAREX) toiseen vaiheeseen. Ensimmäisen vaiheen jäljelle jäänyt määräraha siirrettiin ulkoministeriön päätöksellä käytettäväksi hankkeen toiseen vaiheeseen. OILSAREX -hankkeen vaiheiden I ja II kuluja maksettiin yhteensä 47 186 euroa.

Rajavartiolaitos sai sisäministeriön momentilta 26.01.20. Tietohallinnon yhteiset menot yhteensä 377 000 euron käyttö- ja kirjausoikeuden vuoden 2019 määrärahaan. Määräraha oli tarkoitettu ULKONET-tietojärjestelmän palvelinalustauudistukseen. Määrärahaa käytettiin yhteensä 199 367 euroa ja loppuosa palautettiin ministeriölle. Sisäministeriö siirsi talousarvion tilijaottelussa vuoden 2019 määrärahaa yhteensä 2 668 050 euroa momentilta 26.01.24.2. ISF-B Rajavartiolaitoksen käyttöön. Tämä rahoitus osoitettiin investointimomentilta rahoitettavaan meriveneiden hankintaan. Lisäksi Rajavartiolaitos sai 2 000 000 euroa käyttöoikeutena sisäministeriön momentilta 26.01.25. öljy- ja kemikaalivahinkojen torjunta öljyntorjunnan sopimus- ja korvausvelvoitteista aiheutuviin kustannuksiin.

Momentilla 26.01.50.x. eräät avustukset maksettiin 250 000 euroa avustuksina meripelastusseuroille osallistumisesta meripelastustoimintaan. Avustuksen käytön valvomiseksi tarkastettiin yhdistysten vuoden 2019 toimintakertomukset ja tilinpäätösasiakirjat.

Momentilta 26.01.66. kansainvälisten järjestöjen jäsenmaksut ja maksuosuudet ulkomaille maksettiin 46 357 euroa COSPAS-SARSAT -järjestön (maailmanlaajuinen meripelastusorganisaatio) jäsenmaksu-osuuksia.

Valtiovarainministeriö myönsi 153 670 euroa koulutuskorvausta ammatillisen osaamisen ja kehittämisen tukeen momentilta 28.60.12. osaamisen kehittäminen.

Maa- ja metsätalousministeriö myönsi 367 500 euroa vuosien 2018 ja 2019 määrärahaa momentilta 30.40.62.3. kansalliset toimenpiteet. Myönnetty määräraha oli tarkoitettu lohenkalastuksen valvonnan yhteisvalvontakampanjaan sekä kahden henkilön palkkaukseen kolmeksi kuukaudeksi kalastuksenseurantakeskuksen ruuhka-avuksi. Palkkausmäärärahasta palautettiin käyttämättä jäänyt osuus, 914,35 euroa.

Työ- ja elinkeinoministeriön sekä sosiaali- ja terveysministeriön pääluokista työllistettävien palkkauksiin tarkoitettuilta momenteilta 32.30.51.07. ja 33.20.5x.01. maksettiin 18 työllisyysvaroin palkatun henkilön palkkakuluja yhteensä 235 603 euroa. Henkilöt oli palkattu Rajavartiolaitoksen hallintoyksiköihin huoltoasennus-, kiinteistönhoito-, siivous-, keittiö-, varastonhoito- ja kuljetustehtäviin.

4.2 TALOUSARVION TOTEUTUMISEN ANALYYSI

Yhteenveto luvun 26.20. momenttien talousarvioista ja tilijaottelun muutoksista 2020:

Momentit	TAE/LTA	Euroa	Selite, toimintamenot
	TAE yhteensä	244 599 000	
	1. LTA	3 000 000	Koronapandemia, sisäraja- ja valvonta
	2. LTA	8 380 000	Sisäraja- ja valvonta, tarkastus
	4. LTA	7 000 000	Sisäraja- ja valvonta, operatiivinen suorituskyky
	7. LTA	5 515 000	Koronapandemia, sisäraja- ja valvonta, palkat
26.20.01.	Yhteensä	268 494 000	
Momentit	TAE/LTA	Euroa	Selite, investointimenot
26.20.70.2.	Yhteensä, TAE	3 800 000	Meriveneen hankinta
26.20.70.3.	4. LTA	1 500 000	Turvan uponnut partiovene
26.20.70.3.	TM 7.4.2020	310 000	KPY TM muutos, Turvan varustelu
26.20.70.3.	TM 2.10.2020	100 000	KPY TM muutos, Turvan varustelu
26.20.70.3.	TM 17.12.2020	90 000	KPY TM muutos, Turvan varustelu
26.20.70.3.	Yhteensä	2 000 000	Ulkovartiolaiva Turvan varustelu
26.20.70.4.	4. LTA	5 000 000	Kahden ulkovartiolaivan suunnittelu
26.20.70.4.	7. LTA	120 000 000	Kahden ulkovartiolaivan hankinta (sis.valtuus)
26.20.70.4.	Yhteensä	125 000 000	Ulkovartiolaivojen hankinta
26.20.70.6.	Yhteensä, TAE	400 000	Partioveneen järjestelmäpäivitys
26.20.70.7.	TAE	2 360 000	Kertaluonteiset peruskorjaukset
26.20.70.7.	TM 7.4.2020	- 310 000	KPY TM muutos, Turvan varustelu
26.20.70.7.	TM 2.10.2020	- 100 000	KPY TM muutos, Turvan varustelu
26.20.70.7.	TM 17.12.2020	- 90 000	KPY TM muutos, Turvan varustelu
26.20.70.7.	Yhteensä	1 860 000	Kertaluonteiset peruskorjaukset
26.20.70.8.	Yhteensä, TAE	1 950 000	Nopeiden veneiden hankinta
26.20.70.9	TAE	15 000 000	RVL investoinnit (HO2019)
26.20.70.9.	4. LTA	10 000 000	Maa- ja merirajan tekninen valvonta
26.20.70.9.	Yhteensä	25 000 000	RVL investoinnit
26.20.70.	Yhteensä	160 010 000	

Vuoden 2020 talousarviossa Rajavartiolaitoksen toimintamenoihin momentille 26.20.01. myönnettiin nettomäärärahaa 244,6 milj. euroa. Lisätalousarvioissa I-VII määrärahoja myönnettiin lisää yhteensä 23,815 milj. euroa:

- 18,185 milj. euroa kohdennettiin koronapandemian aiheuttamiin sisärajavallvonnan palautusten sekä muihin pandemian aiheuttamiin lisäkuluihin,
- 5 milj. euroa operatiivisen suorituskyvyn ylläpitoon sekä
- 0,7 milj. euroa palkkakulujen tarkistukseen.

Tuloja arvioitiin talousarviossa kertyvän 9,5 milj. euroa. Nettoutettavia tuloja kertyi noin 11,5 milj. euroa (2019: 15,3 milj. euroa). Yhteisrahoitteisen toiminnan tuotoista (8,8 milj. euroa) tuloutettiin toimintamomentille 7,7 milj. euroa. Sekalaisiin tuloihin tuloutettiin arvonlisäveroja vastaava osuus 1,1 milj. euroa.

Toimintamomentille 26.20.01 tuloutetut tuotot:	1000 euroa
30 Maksullisen palvelutoiminnan tulot	455
- Viisumit	38
- Sairaankuljetukset ilma-aluksilla tai aluksilla	405
- Muut tuotot (kirjat ym.)	12
31 Vuokrat ja käyttökorvaukset	574
- Palvelussuhdeasunnot	481
- Muu vuokraus	82
- Työpaikkamajoitus	11
390 Omaisuuden myyntivoitot	232
396 Yhteistoiminnan tuotot	2 008
- Frontex-operaatiot ja matkakustannukset	789
- Tietojärjestelmien käyttöoikeudet (Ulkonet, Coastnet)	86
- Lohenkalastuksen yhteisvalvonnan korvaus (MMM)	350
- Dornier ympäristövahinkojen valmiuden ylläpito (SM)	52
- Koulutuskorvaus (VM)	154
- Muut tuotot yhteistyöviranomaisilta (mm. viranomaiskiinteistöt)	143
- Senaatti-kiinteistöt, kiinteistöhoito (vuodet 2018-2020)	268
- Muut (Oulun kaupunki/Virpiniemi ym.)	166
397 Yhteisrahoitteisen toiminnan tuotot	7 689
- Tuotot EU-hankkeista (kts kpl tutkimus- ja kehittämistoiminta)	570
- Sisäisen turvallisuuden rahaston hankkeet (kts. kpl 2.1.6)	6 583
- Muut hankkeet, valtion sisäiset (Kalastuksenseurantakeskus, avomeriöljytorjunta, meripelastussovellus, valvonta2 -hankkeet)	486
- Muut (ResQU2)	50
398 Muut tuotot	407
- Muonitustuotot/ateriakorvaukset	87
- Muut tuotot, esim. irtaimiston myynnit, takaisinperinnät	320
50 Korkotuotot	2
60 Satunnaiset tuotot (mm. palvelussitoumuskorvaukset, sopimusrikkomukset, lahjoitukset)	123
Yhteensä	11 492

Toimintamenoja siirtyi vuodelle 2021 yhteensä 33,8 milj. euroa (2019: 20,4 milj. euroa, 2018: 19,5 milj. euroa). Siirtävistä määrärahoista oli sidottu lähinnä pitkäkestoisiiin tieto- ja valvontajärjestelmähankkeisiin, kiinteistöhankeisiin sekä alus- ja ilma-alushankkeisiin yhteensä noin 22 milj. euroa (2019: 10,4 milj. euroa). Siirtyvän erän suuruus on 12,7 % bruttotoimintamenoista (2019: 8,1 %). Siirtyvää erää kasvatti useiden hankkeiden viivästyminen koronatilanteen vuoksi.

Rajavartiolaitoksen toimintamomentin 26.20.01. päätösoosan laajennuksiin käytettiin määrärahaa seuraavasti:

- 1) Rajavartiolain 578/2005 81§ nojalla työsuhteasuntojen vuokratkompensaatioon.
 - Palvelussuhdeasunnoista perityt vuokrat ja muut tuotot olivat yhteensä

480 760 euroa. Vuokraustoiminnan kustannusvastaavuus oli alijäämäinen.

- 2) Säädettyjen korvausten maksamiseen teleyrityksille.
- Korvauksiin liittyvät tehtävät ovat osa Rajavartiolaitoksen lakisääteistä toimintaa ja merkitykseltään vähäisiä eikä korvausten kustannuksia ole siksi erikseen seurattu.
- 3) Merivartiomuseon toiminnan tukemiseen.
- Kymenlaakson museolle maksettiin 20 000 euroa Merivartiomuseon toiminnan tukemiseksi. Tuki käytettiin vartiolaiva Telkän katselukorokkeen toteutus suunnitteluun.
- 4) Sisäministeriön rajavartio-osaston menoihin
- Rajavartiolaitoksen esikunta toimii myös sisäministeriön rajavartio-osastona. Ministeriön tehtävät ovat lähinnä oikeudellisen osaston lainvalmistelutehtäviä sekä suunnittelu- ja talousyksikön toiminnan ja talouden suunnittelutehtäviä sekä sisäisen turvallisuuden rahaston hallinnointitehtäviä.
- 5) Eurooppalaisen raja- ja merivartioston pysyvien joukkojen menoihin.
- Pysyvin joukkojen varsinaisia menoja ei syntynyt vuonna 2020 vaan tulevien tehtävien toimeenpanoa suunniteltiin. Joukot aloittavat toimintansa vuonna 2021.

Vuoden 2020 talousarviossa ilma- ja vartioalushankintoihin momentille 26.20.70. myönnettiin yhteensä 23,5 milj. euroa ja lisätalousarvioissa lisämäärärahoja yhteensä 136,5 milj. euroa. Alla olevassa taulukossa on ilma- ja vartioalushankintojen tilanne ja määrärahojen käyttö tilikauden aikana talousarviotileittäin:

Talousarviotili	Käyttötarkoitus ja tilanne	Käyttö, 1000 euroa
26.20.70.1.	Super Puma -modifikaatiot ja G-huollot. Hanke on viivästynyt runsaasti. Toisen koneen vastaanotto toteutui elokuussa 2020. Kolmannen koneen arvioitu toimitus on syksyllä 2021. Käytössä on vuosien 2017-2019 määrärahoja.	8 333
26.20.70.2.	Seitsemän meriveneen hankinta. Kolmeen veneeseen saadaan lisäksi rahoitusta sisäisen turvallisuuden rahastosta (90 %). Tilikauden aikana merivenehankinnan menoja kirjattiin tämän vuoksi sisäministeriön talousarviolille 26.01.24.2. yhteensä 2,7 milj. euroa. Hanke kestää vuoteen 2023 saakka. Vuosien 2018 - 2020 määrärahoja.	1 726
26.20.70.3.	Vartiolaiva Turvan uponneen partioveneen uushankintaan. Tilikauden aikana ei syntynyt vielä kuluja. Vuoden 2020 määräraha.	0
26.20.70.4.	Vartiolaiva Turvan lisävarustaminen (märkäkello). Hankinta jatkuu keväälle 2021. Suomen ympäristökeskus osallistui kuluihin 0,5 milj. euron osuudella. Vuoden 2017 määräraha. Kahden uuden ulkovartiolaivan suunnittelu ja hankinta. Tilikauden aikana maksettiin suunnittelu-, asiantuntija- ja lakiteknisestä avusta kuluja. Vuoden 2020 määräraha.	307 139
26.20.70.5	Kahden AB/B412-helikopterin ja niiden varaosavaraston yhdenmukaistaminen. Hankkeen toimitus on viivästynyt merkittävästi Rajavartiolaitoksesta riippumattomista syistä. Toisen AB412 -koneen arvioitu toimitus on alkuvuonna 2022. Vuoden 2017 määräraha.	797
26.20.70.6.	Partioveneen järjestelmäpäivitys. Vuoden 2020 määräraha.	0

26.20.70.7.	Ilma- ja vartioalusten kertaluonteiset peruskorjaukset ja huollot. Ulkovartiolaiva Turvan telakoinnin kulu. Telakointi tehtiin v. 2019. Vuosien 2018 – 2020 määrärahoja.	62
26.20.70.8.	Kevyen aluskaluston hankinta (nopeat veneet). Hanke on aikataulussa ja kestää vuoteen 2021 saakka. Tilivuoden aikana vastaanotettiin kuusi venettä (veneet 8.-13.). Vuosien 2019 – 2020 määrärahoja.	1 687
26.20.70.9.	Rajavartiolaitoksen investoinnit (hallitusohjelma 2019). Maa- ja merirajajän teknillisen valvonnan uudistaminen. Vuoden 2020 määräraha.	1 664
26.20.70.	Yhteensä	14 715

Rajavartiolaitoksen investointimomentin 26.20.70. päätösosassa on laajennettu käyttötarkoitus. Sen mukaan momentille voidaan myös tulouttaa sopimuksista aiheutuvia sopimussakkoja tai muita vastaavia korvauksia. Tilivuoden aikana investointimomentille ei tuloutettu sakkoja tai hyvityksiä.

4.3 VALTUUDET

Vuoden 2012 toisessa lisätalousarviossa Rajavartiolaitokselle myönnettiin 33,7 milj. euron tilausvaltuus kolmen AS332 Super Puma -meripelastushelikopterin modifikaatioon ja G-huoltoon. Valtuus uusittiin vuoden 2013 talousarviossa ja hankintasopimus allekirjoitettiin 20.6.2013. Ensimmäinen kone (HFV) luovutettiin Rajavartiolaitokselle kesällä 2019 ja toinen kone (HVG) elokuussa 2020. Kolmannen koneen vastaanotto on arvioitu alkuvuodeksi 2021.

Vuoden 2018 talousarviossa Rajavartiolaitokselle myönnettiin 22,5 milj. euron tilausvaltuus seitsemän meriveneen hankintaan ja valtuus uusittiin vuoden 2019 talousarviossa. Hankintapäätös tehtiin elokuussa 2019 hankintamenettelyvalitusprosessin jälkeen. Valtuutta käytettiin 22 milj. euroa. Jäljelle jäävä valtuus on uusittu vuosien 2020 ja 2021 talousarviossa. Valtuudella on suunniteltu hankittavan viimeiseen veneeseen uusi tekninen järjestelmä.

Suomen ympäristökeskuksen valtuus öljyntorjuntapalvelut yhteysaluksille siirtyi Rajavartiolaitokselle ympäristövahinkojen vastuun siirron yhteydessä vuonna 2019. Valtuus on ollut vuoden 2014 talousarviossa talousarvitiillä 35.10.20. ja silloin Suomen ympäristökeskuksessa on tehty kymmenen vuoden sopimus kahden toimittajan kanssa öljyntorjuntapalveluiden tuottamisesta. Valtuuden käytöstä aiheutuu vuosittaisia menoja noin 400 000 euroa vuoteen 2023 saakka.

Rajavartiolaitos sai kahden ulkovartiolaivan suunnitteluun vuoden 2020 neljännessä lisätalousarviossa määrärahaa 5 milj. euroa. Kahden ulkovartiolaivan tilausvaltuus saatiin vuoden 2020 seitsemännessä lisätalousarviossa. Valtuuden käytöstä saa aiheutua valtiolle menoja yhteensä enintään 240 000 000 euroa. Ulkovartiolaivojen hankintasopimusta ei tehty vuoden 2020 aikana. Valtuus pyritään uusimaan vuoden 2021 lisätalousarviossa.

4.4 TUOTTO- JA KULULASKELMAN ANALYYSI

Tuottojen osalta suurimpana eränä muun toiminnan tuotot laskivat 3,2 milj. euroa (-20 %). Näissä erissä on tuotot EU-hankkeista, Frontex-operaatioista, EU:n sisäisen turvallisuuden rahaston palaumat sekä tuotot muilta yhteistyöviranomaisilta.

Kulujen osalta tuotto- ja kululaskelman merkittävin muutos edelliseen vuoteen oli henkilöstökulujen kasvu (+10 milj. euroa). Tärkeimmät syyt kasvuun oli lomarahojen täysimääräinen maksaminen tilikauden aikana (+1,9 milj. euroa) sekä työaika- ja suoriteperusteisten lisien ja ylityökorvausten kasvu (+3,7 milj. euroa). Työaika- ja suoriteperusteiset lisät kasvoivat koronapandemian aiheuttamien sisärajavallontatehtävien vuoksi. Ostot tilikauden aikana kasvoivat 1,9 milj. euroa. Merkittävimmät muutokset olivat tiillä muut aineet ja tarvikkeet (+2,3 milj. euroa), sekä arvoltaan vähäiset koneet, kalusteet ja laitteet (+0,9 milj. euroa). Polttoainei-

den kulut laskivat (-1,25 milj. euroa). Polttoainekulujen laskuun osaltaan vaikutti se, että aluspolttoaineiden valmisteveronpalautukset on kirjattu tilikauden aikana edellisistä vuosista poiketen polttoaineiden hyvitykseksi (0,36 milj. euroa).

Maksetut vuokrat (20,4 milj. euroa) pysyivät lähes edellisen vuoden tasolla. Palveluiden ostot laskivat 3,7 milj. euroa. Tässä tiliryhmässä kuljetusvälineiden korjaus- ja kunnossapitopalvelut kulut laskivat 2,3 milj. euroa ja muiden koneiden ja laitteiden korjaus- ja kunnossapitopalvelut kasvoivat 1 milj. euroa. Kuljetusvälineiden osalta kulujen laskun vaikuttavana tekijänä oli vuonna 2019 vartiolaiva Turvaan tehty ensimmäinen merkittävä telakointi. Muiden koneiden ja laitteiden osalta kulujen nousun aihe on vartiolentolaivueen ilma-aluskaluston moottoreiden ja hydrauliiikan huolto- ja peruskorjaustoimet. ICT-palveluiden ostot valtion virastoilta kasvoivat 1,7 milj. euroa. Palvelumaksujen kasvun syynä on Valtorin laskuttamat Microsoftin lisenssimaksujen kulut, jotka nousivat 1,3 milj. euroa.

Muut kulut kasvoivat 0,4 milj. euroa. Tässä ryhmässä matkustamisen kulut (päivärahat ja matkustuspalvelut) kasvoivat 0,8 milj. euroa. Tähän on syynä koronapandemian johdosta tehdyt komennukset sisäraja- ja valvonnan tehtäviin, jotka lisäsivät päiväraha- ja majoituskuluja merkittävästi, vaikka muu matkustaminen ja ulkomaan päivärahat vähentyivätkin. Kotimaan päivärahoista (5,6 milj. euroa) Rajavartiolaitoksen partiomatkojen päivärahojen osuus on 2,2 milj. euroa, koronapandemiasta johtuvan päivärahojen osuus 1,8 milj. euroa sekä rajavartioiden peruskoulutuksen osuus 0,4 milj. euroa.

Valmistus omaan käyttöön -tilin (0,3 milj. euroa) kautta on aktivoitu taseeseen joko valmiiksi tai keskeneräisiin hankkeisiin pääsääntöisesti teknisten valvontajärjestelmien parannustöitä (Uukuniemi, Salla/Kelloselkä, Kuusamo/Kortosalmi) sekä Immolan esikuntarakennuksen tietotekniikkatyöt.

Satunnaisiin tuottoihin (0,4 milj. euroa) on kirjattu merkittävimpänä eränä Rajavartiolaitoksen saama Targa 37 -aluksen lahjoitus, joka kirjattiin käyväältä arvoltaan (280 000 euroa) taseeseen. Lisäksi satunnaisissa tuotoissa on tuloja palvelussitoumusrikkomuksista, lahjoituksista, sopimusrikkomuksista tai -viivästyksistä, tuottoja tuomioista ja oikeudenkäyntikuluista.

Satunnaisiin kuluihin on kirjattu maksetut vahingonkorvaukset sekä muut maksetut korvaukset.

Käyttötalouden tuotoissa on öljysuojarahaston maksama osuus valtion öljyntorjuntalaitteiden hankintakustannuksista.

Siirtotalouden kuluissa on maksetut avustukset meripelastustoimintaan, kansainvälisen järjestön jäsenmaksusuudet sekä tuki Kotkassa Kymenlaakson museon osana toimivalle Merivartiomuseolle.

Tilivuoden aikana tileistä on poistettu saatavia yhteensä 175 euroa.

4.5 TASEEN ANALYYSI

Rajavartiolaitoksen käyttöomaisuuden tasearvo oli 249,8 milj. euroa (2019/243,6 milj. euroa). Aineellisista hyödykkeistä kuljetusvälineet muodostavat merkittävimmän osuuden (188,8 milj. euroa). Tähän erään suurimpina erinä aktivoitiin tilikauden aikana:

- helikopterin 332 (OH-HVG) peruskorjaus (11,2 milj. euroa),
- helikopterin AB412 -modifikaatio (1,45 milj. euroa),
- 103 ajoneuvoa varusteluineen (3,7 milj. euroa),
- lahjoituksena saatu Targa 37+ -vene (0,3 milj. euroa) sekä
- kuusi kevyen aluskaluston nopeita veneitä (1,7 milj. euroa).

Lisäksi vartiolaiva Merikarhu (-1,8 milj. euroa) luovutettiin Kotka-Hamina seudun koulutus- ja nuorisoyhtymälle koulutuslaivaksi. Muihin koneisiin ja laitteisiin aktivoitiin valvontakalustoa noin 6 milj. euroa, tässä merkittävimpänä eränä uudet automaattiset rajatarkastuslaitteistot (3,5 milj. euroa) sekä eri kohteiden valvontajärjestelmiä (1,5 milj. euroa).

Kiinteistötaseen (maa-alueet, rakennukset, rakennelmat) arvo vuoden lopussa oli 12,5 milj. euroa (2019: 12,4 milj. euroa). Kiinteistötaseeseen aktivoitiin tilikauden aikana valmistuneita hankkeita noin 1,3 milj. euron arvosta, näistä merkittävin oli Raja- ja merivartiokoulun tilapäis-tila (0,25 milj. euroa), Immolan kaarihalli (0,47 milj. euroa) ja Ivalon kaarihalli (0,29 milj. euroa).

Aineettoman ja aineellisen käyttöomaisuuden ennakkomaksuissa, keskeneräisissä hankinnoissa sekä keskeneräisissä rakennuksissa ja rakenteissa on muun muassa:

Keskeneräiset hankkeet	Milj. euroa
Keskeneräisiä tietojärjestelmähankkeita	5
Kiinteistöhankeita	2,9
Super Puma -retrofit	5,9
Ilma-alusten modifikaatiot	1,3
Alushankkeet (merivene, nopeat veneet, vartiolaiva)	10,2
Vartiolaiva Turvan täydennys-hankinnat	0,8
Automaattiset rajatarkastusportit	0,7
Maa- ja merirajan- ja muut valvontajärjestelmät	1,3
Yhteensä	28,1

Muut aineet ja tarvikkeet (9,6 milj. euroa) sisältää merkittävimpänä eränä vartiolentolaivueen varalaite ja varaosavaraston vaihto-omaisuuden varastoarvon (9,1 milj. euroa). Lisäksi saldossa on mukana varuskuntaruokaloiden muonavarastot sekä polttoainevarastot.

Muut pitkäaikaiset saatavat (1,4 milj. euroa) sisältävät yhdeksän vuoden koulutussaatan Kotka-Hamina seudun koulutuskuntayhtymältä, jolle vartiolaiva Merikarhu annettiin koulutuslaivaksi ja vastineeksi Rajavartiolaitos saa kymmenen vuoden ajalta koulutuspalveluita. Koulutuspalveluiden laskennallinen arvo on 1,5 milj. euroa. Vuoden 2021 osuus on kirjattu lyhytaikaisiin eriin.

Myyntisaamiset (1 milj. euroa) ja siinä ulkoisten saatavien osuus (0,7 milj. euroa) sisältävät suurimmilta osin saatavat rajaturvallisuusvirasto Frontexilta sekä sairaankuljetuskorvauksia Kansaneläkelaitokselta. Sisäisten (valtion kirjanpitoyksiköiden väliset) myyntisaamisten osuus sisältää saatavat puolustusvoimilta ja Suomen ympäristökeskukselta.

Muut siirtosaamiset (6,7 milj. euroa) sisältävät etukäteen maksettuja ja vuodelle 2021 kuuluvia eriä tai saamatta olevia tuloja. Merkittävimpänä eränä tässä on sisäisen turvallisuuden rahaston saamiset eri hankkeisiin (5,7 milj. euroa). Lisäksi muissa siirtosaamisissa on muut ulkopuolisen rahoituksen hankesaatavat sekä muita päättyvälle tilikaudelle kohdennettuja sisäisiä eriä.

Muissa lyhytaikaisissa saamisissa on muut kuin maksullisen palvelutoiminnan saatavat.

Valtion hoitoon jätetyt vieraat varat (4,2 milj. euroa) sisältää SuperPuma -kaluston peruskorjauksen (retrofit) korjauspidätykset.

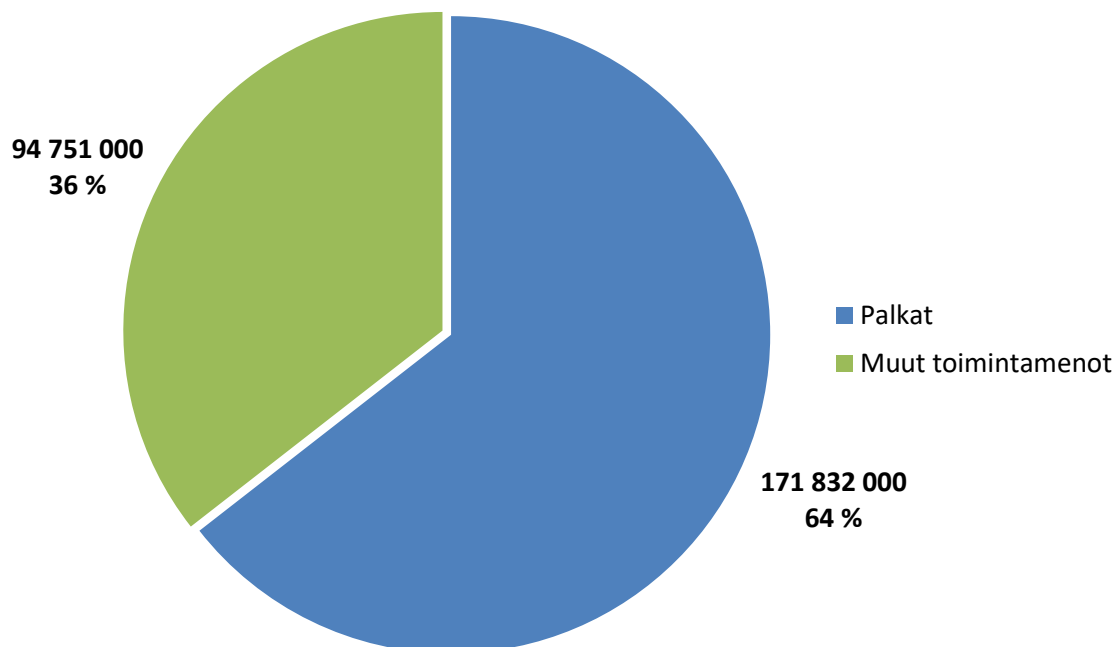
Saaduissa ennakkomaksuissa (1,4 milj. euroa) on EU-hankkeiden avoimia ennakoita, merkittävimpänä eränä Rajavartiolaitoksen osuus Best Surveillance -hankkeen ennakosta (1,1 milj. euroa).

Siirtovelkojen (24,8 milj. euroa) kautta on kirjattu merkittävimpänä eränä lomapalkkavelka.

Taseessa seurattava talousarvion ulkopuolinen rahoitus sisältää varusmiestoimintaan viihtyvyyden tukemiseen saatuja Sotilaskotiliiton lahjoitusvaroja sekä stipendirahoja.

4.6 MÄÄRÄRAHOJEN KÄYTTÖ

Rajavartiolaitoksen kassamenot 2020 (brutto)



Palkat (toimintamenot)

Palkkamenot ovat 64 % Rajavartiolaitoksen toimintamenoista. Palkkamenot kasvoivat 10 milj. euroa. Valtion virkamiesten lomarahat maksettiin päätyvältä tilikaudelta nyt täysimäärisesti ja tämä kasvatti lomarahojen maksuja 1,9 milj. euroa. Työaika- ja suoriteperusteiset lisät kasvoivat 3,7 milj. euroa, syynä tähän oli sisärajavalvonta.

Saldo	2020 €	2019 €	Muutos %	Muutos €
TOIMINNAN KULUT	171 832 040,55	161 850 580,68	6,2 %	9 981 459,87
Henkilöstökulut	171 672 600,39	161 674 345,36	6,2 %	9 998 255,03
41000100 Virkasuhteisten varsinaiset palkat	110 334 821,94	107 118 001,69	3,0 %	3 216 820,25
41000200 Virkasuhteisten työaika- ja suoriteperusteiset lisät	17 657 054,06	15 269 056,58	15,6 %	2 387 997,48
41000300 Virkasuhteisten ylityökorvaukset	1 488 227,26	858 391,86	73,4 %	629 835,40
41000350 Virkasuhteisten varallaolokorvaukset	5 456 635,10	4 806 539,48	13,5 %	650 095,62
41000400 Virkasuhteisten lomarahat	6 006 599,81	4 083 610,72	47,1 %	1 922 989,09
41000401 Virkasuhteisten lomarahavaapaat (palkanlaskenta)	227 497,89	218 504,89	4,1 %	8 993,00
41000500 Virkasuhteisten lomakorvaukset	372 634,21	370 685,09	0,5 %	1 949,12
41000600 Virkasuhteisten sairausaikalisä	500 423,16	539 209,89	-7,2 %	-38 786,73

41000700 Virkasuhteisten vuosilomalisä	2 410 602,89	2 521 972,47	-4,4 %	-111 369,58
41000800 Virkasuhteisten matkapäiväkorvaukset	19 415,00	18 365,00	5,7 %	1 050,00
41000900 Virkasuhteisten muut korvaukset ja lisät	24 074,84	21 563,71	11,6 %	2 511,13
41020000 Sairausvakuutus- yms. lakien mukaiset palautukset	-1 301 321,42	-1 071 850,98	21,4 %	-229 470,44
41030100 Virkasuhteisten palkkiot	322 398,11	380 979,55	-15,4 %	-58 581,44
41100000 Työnantajan sosiaaliturvamaksut	1 940 907,38	1 049 107,95	85,0 %	891 799,43
41120000 Eläkemaksut	24 457 051,63	23 843 298,26	2,6 %	613 753,37
41120001 Eläkemaksujen oikaisut	-14 634,71	-43 684,10	-66,5 %	29 049,39
41130000 Sairausvakuutus- yms. lakien mukaiset sosiaaliturvamaksujen palautukset	-16 968,78	-8 229,88	106,2 %	-8 738,90
41140000 Tapaturmamaksut	1 787 473,73	1 698 823,18	5,2 %	88 650,55
41190000 Muut työnantajan sosiaalivakuutusmaksut	-291,71	0,00	0,0 %	-291,71
Muut kulut	159 440,16	176 235,32	-9,5 %	-16 795,16
45100301 Ulkomaan paikalliskorotus puoliso- ja lapsikorotukset	126 049,92	143 936,32	-12,4 %	-17 886,40
45100302 Ulkomaan olosuhdekorvaus puoliso- ja lapsikorotukset	17 622,24	18 630,00	-5,4 %	-1 007,76
45100313 Ulkomaan muuttokorvaus	15 768,00	13 669,00	15,4 %	2 099,00
Kaikki yhteensä	171 832 040,55	161 850 580,68	6,2 %	9 981 459,87

Muut toimintamenot

Muut toimintamenot ovat 36 % Rajavartiolaituksen toimintamenoista. Taulukko sisältää toimintamomentilta rahoitetut hankinnat bruttomääräisenä.

Saldo	2020 €	2019 €	Muutos %	Muutos €
YDINTOIMINNOT YHTEENSÄ	46 681 202,97	44 033 370,36	6,0 %	2 647 832,61
Rajaturvallisuus ja meripelastustoimi yhteensä	-306,00	14 119,07	-102,2 %	-14 425,07
Sotilaallinen maanpuolustus ja kriisinhallinta yhteensä	675 127,76	723 701,25	-6,7 %	-48 573,49
2010615x Ydintoiminnan muu koulutus yhteensä (pl 2010615220, 2010615230)	2 178 201,64	3 807 983,22	-42,8 %	-1 629 781,58
9999644000, 2010644x Ydintoimintojen tietojärj yhteensä	11 140 161,06	10 709 233,55	4,0 %	430 927,51
2010643600 Ydintoiminnan radioverkkopalvelut	1 531 760,10	1 643 459,39	-6,8 %	-111 699,29
2010693x Ydintoimintojen kuljetus-, alus- ja ilma-alustoiminta yhteensä	20 658 278,36	15 490 527,71	33,4 %	5 167 750,65
20106931x Kuljetusvälinetoiminta yhteensä	7 235 500,55	4 316 541,98	67,6 %	2 918 958,57
20106932x Ilma-alustoiminta yhteensä	7 018 814,74	4 939 079,13	42,1 %	2 079 735,61
20106933x Alustoiminta yhteensä	6 403 963,07	6 234 906,60	2,7 %	169 056,47
2010600020, 2010600210, 2010698x Ydintoimintaa tukevat muut toiminnot yhteensä	10 497 980,05	11 644 346,17	-9,8 %	-1 146 366,12
TUKITOIMINNOT YHTEENSÄ	49 098 717,34	45 955 616,93	6,8 %	3 143 100,41
9999600x, 2010600010 Johtaminen yhteensä	4 363 022,97	2 300 388,25	89,7 %	2 062 634,72
9999624000 Suunnittelun, ohjauksen ja seurannan tuki	0,00	9 340,00	-100,0 %	-9 340,00
999961x Henkilöstöhallinto yhteensä	3 358 717,66	3 454 037,72	-2,8 %	-95 320,06
9999615200, 2010615x Koulutus yhteensä (hallinto + tutkimustoiminta)	80 600,62	208 564,93	-61,4 %	-127 964,31

999962x, 9999694000 Taloushallinto yhteensä (pl 9999624000)	236 807,97	236 970,52	-0,1 %	-162,55
9999630000 Sisäinen tarkastus, riskienhallinta ja turvallisuus	790 790,55	840 670,54	-5,9 %	-49 879,99
999964x, 201064x Tietohallinto yhteensä (pl 9999644000, 2010644x)	12 837 130,25	11 924 659,48	7,7 %	912 470,77
9999650000 Tiedon hallinta	131 205,65	111 150,33	18,0 %	20 055,32
999966x, 201066x Viestintä yhteensä	278 284,26	419 033,96	-33,6 %	-140 749,70
9999691000, 2010691x Kiinteistöhallinto yhteensä	26 055 550,52	25 698 863,56	1,4 %	356 686,96
9999692000 Toimistopalvelut	642 462,70	557 384,41	15,3 %	85 078,29
9999693000 Logistiikka	0,00	596,05	-100,0 %	-596,05
9999698000 Muut tukitoiminnot yhteensä	324 144,19	193 957,18	67,1 %	130 187,01
AVOIN TOIMINTO, 9999900100 kohdentamaton työ	-1 029 032,08	-688 410,00	49,5 %	-340 622,08
KAIKKI YHTEENSÄ	94 750 888,23	89 300 577,29	6,1 %	5 450 310,94

Ydintoiminnan koulutuskulujen lasku johtui koronapandemian aiheuttamasta Rajavartiolaitoksen omien sekä sidosryhmiltä (PV, Poliisi, Pelastus, Tulli) hankittavan täydennyskoulutuksen lähes täydellisistä peruuttamisista. Lisäksi siviili-ilmailuun liittyviä koulutuksia jouduttiin siirtämään vuodelle 2021.

Ydintoimintojen tietojärjestelmien kulut kasvoivat maltillisesti. Ydintoimintojen tietojärjestelmissä on meneillään lukuisia rajavalvontatekniikan ja – järjestelmien kehittämishankkeita ja tässä kassamenojen kasvun vähäisyys johtuu siitä, että suuri osa maa- ja merirajan teknisen valvontajärjestelmien kehittämisen kuluista on maksettu investointimomentilta, johon saatiin tilivuoden aikana 25 milj. euron erillisrahoitus. Tässä ryhmässä esimerkiksi rajatarkastustietojärjestelmän ja -tarvikkeiden hankintakulut kasvoivat 1,2 milj. euroa.

Kuljetusvälinetoiminnan kulujen kasvun syynä on ajoneuvokaluston uusiminen, jota uusittiin huomattavasti enemmän (103 kpl) kuin vuonna 2019 (29 kpl).

Ilma-alustoimintojen kulujen kasvu johtuu pääsääntöisesti kaluston korjaus- ja kunnossapitokulujen vuosittaisesta vaihtelusta. Tilikauden aikana koneiden ja laitteiden korjaus- ja kunnossapitopalvelut kasvoivat 2,2 milj. euroa ja tässä ryhmässä erityisesti AS332 kaluston ylläpito ja huolto (+1,6 milj. euroa). Toimintamenojen lisäksi ilma-aluksiin liittyviä kertaluonteisia kaluston uusimis- tai perusparannusmenoja on maksettu investointimomentilta 9,1 milj. euroa.

Ydintoimintaa tukevat muut toiminnot sisältävät partiomatkojen päivärahat, osallistuminen kansainväliseen toimintaan, muonitustoiminnan, varasto- ja vaatetuspalveluiden, koiratoiminnan, voimankäyttövälineiden, sukellustoiminnan ja valmiusjoukkuetoiminnan kulut. Lisäksi ydintoimintaa tukeville muulle toiminnolle kirjataan muun muassa operatiivisesta toiminnasta aiheutuvat tulkkauskulut, meripelastusseuroille maksettavat korvaukset, toiminnasta aiheutuvat vahingonkorvaukset ja erilaiset pienet rajojen valvontaan ja rajatarkastuksiin liittyvät menot. Ydintoimintaa tukevat muut toiminnot -kulut laskivat ja tässä syynä oli erityisesti osallistuminen kansainväliseen toimintaan, jonka kulut laskivat koronapandemian vuoksi 0,7 milj. euroa.

Johtaminen sisältää hallinnon, matkustamisen ja edustamisen kulut. Ryhmässä kassamenojen kasvu oli merkittävää, 2 milj. euroa. Matkustaminen -toiminnon kulut kasvoivat 2,5 milj. euroa. Koronapandemian osuus matkustamisen toiminnolla on 3,5 milj. euroa. Edustamisen kulut olivat 69 381 euroa laskien merkittävästi edellisestä vuodesta, jolloin vietettiin Rajavartiolaitoksen 100-vuotisjuhlallisuuksia.

Henkilöstöhallinnon toiminnot sisältävät merkittävimpiä erinä työterveyshuollon ja työhyvinvoinnin menoa sekä Palkeiden palvelumaksut. Työterveyskustannukset laskivat 0,2 milj. euroa.

Taloushallinnon toimintojen kulut muodostuvat Palkeiden palvelumaksuista.

Tietohallinto sisältää perustietotekniikan, puhe- ja viestintäpalveluiden, työasemapalveluiden sekä tukitoimintojen tietojärjestelmien kulut. Kulujen kasvun syynä oli perustietotekniikan kulujen kasvu 1,3 milj. eurolla, joka johtui Valtorin kautta laskutettavien lisenssimaksujen kasvusta.

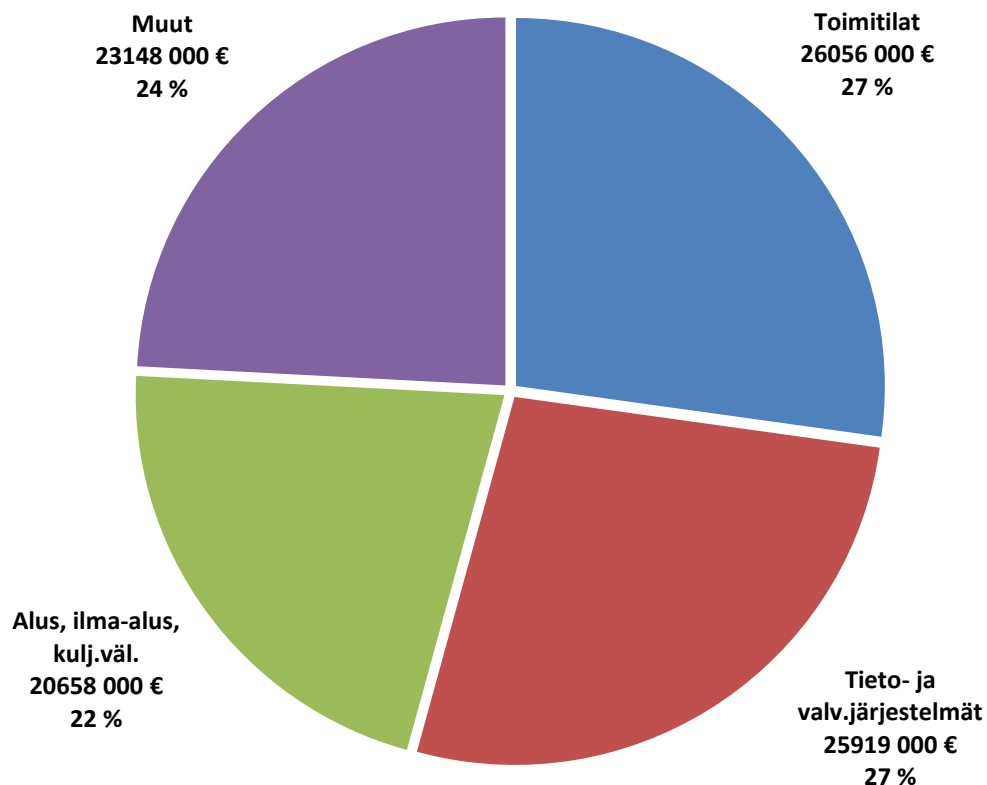
Tiedon hallinta sisältää kirjaamo-, kirjasto- ja arkistopalvelut. Tässä ryhmässä on mukana myös Raja- ja merivartiokoulun tietopalvelun kulut.

Kiinteistöhallinnon kuluissa merkittävin kasvu oli uudisrakentamisen toiminnolla (+0,86 milj. euroa) sekä siivouksessa (+0,25 milj. euroa). Uudisrakentamisen kuluja kasvattaa alueturvallisuuden kehittämishankkeet sekä itärajan ENI-CBC- hankkeet, joissa kehitetään rajanylityspaikkojen infrastruktuuria. Siivouksen kuluja kasvatti koronapandemia.

Muiden tukitoimintojen kulujen kasvun syynä on koronapandemian kustannukset: desinfiointi- ja pesuainekulujen kasvu.

Rajavartiolaitoksen toimintamenomomentille kirjatut tulot on kirjattu avoimelle budjetoinnin tekninen toiminto, tulot -toiminnolle. Tulojen yksityiskohtainen seuranta tehdään liikekirjanpidon tilin ja suoritteen avulla. Tulojen osuutta ei ole esitetty kassamenolaskelmassa.

Rajavartiolaitoksen työajasta 72 % on kirjattu operatiivisille ydintoiminnoille. Rajavartiolaitoksen tuloksellisuuden seurannassa tukitoimintojen kustannukset vyörytetään ydintoiminnoille kirjatun työajan suhteessa.



Rajavartiolaitoksen muut toimintamenot 2020

Investointimenot

Investointimomenttien kassamenot olivat 14,7 milj. euroa. Investointimenot on kuvattu tarkemmin kohdissa talousarvion toteutumisen analyysi ja valtuudet.

Talousarviotili	2020 euroina	2019 euroina	Muutos-%	Muutos euroina
26.20.70.x.	14 714 899,64	15 111 463,15	-2,6 %	-396 563,51

5. SISÄISEN VALVONNAN ARVIOINTI- JA VAHVISTUSLAUSUMA

5.1 SISÄINEN VALVONTA JA RISKIENHALLINTA RAJAVARTIOLAITOKSESSA

Rajavartiolaitoksessa sisäisen valvonnan järjestämistä johtaa ja sen asianmukaisuudesta ja riittävydestä vastaa Rajavartiolaitoksen päällikkö. Rajavartiolaitoksen päällikkö on määrännyt sisäisen valvonnan ja riskienhallinnan yleiset periaatteet ja vastuut Rajavartiolaitoksen pysyväisasiakirjassa RVLPAK A.21.

Rajavartiolaitoksen sisäisen valvonnan järjestelyt pohjautuvat COSO-viitekehykseen ja riskienhallinnan toteutus ISO 31000:2009 -standardiin. Sisäinen valvonta ja riskienhallinta on kytketty osaksi toiminnan ja talouden suunnittelua ja seurantaa.

Riskienhallintaa tehdään Rajavartiolaitoksessa kaikilla tasoilla. Strateginen riskien arviointi tehdään arvioimalla riskejä Rajavartiolaitoksen strategisten päämäärien ja toimintaedellytysten suhteen. Strateginen riskien arviointi kattaa koko Rajavartiolaitoksen toiminnan ja rakenteet. Toiminnan ja talouden suunnittelun yhteydessä tehdään myös kehityshankkeiden riskiarvioinnit ja suunnitellaan sisäisen valvonnan toimenpiteet.

Rajavartiolaitoksen hallintoyksiköt toimeenpanevat Rajavartiolaitoksen esikunnan määrittämät valvontatoimet ja raportoivat niistä. Hallintoyksiköt vastaavat oman toiminnan riskien arvioinnista, hallinta- ja valvontatoimien suunnittelusta, toimeenpanosta ja seurannasta.

Riskienhallinnassa hyödynnetään sisäministeriön linjauksen mukaisesti sähköistä Granite ERSM -riskienhallintajärjestelmää.

5.2 SISÄINEN LAILLISUUSVALVONTA RAJAVARTIOLAITOKSESSA

Laillisuusvalvonta on vakiintunut osa Rajavartiolaitoksen toimintaa ja se on täyttänyt sille asetetut tavoitteet. Toimintatapoja on ohjattu ja muutettu ylimpien laillisuusvalvojen sekä Rajavartiolaitoksen oman laillisuusvalvonnan havaintojen perusteella. Rajavartiolaitoksen sisäisestä laillisuusvalvonnasta laaditaan vuosittain oma raporttinsa.

Rajavartiolaitoksen laillisuusvalvonnassa on otettu huomioon sisäministeriön asettaman laillisuusvalvonnan kehittämistyöryhmän työ.

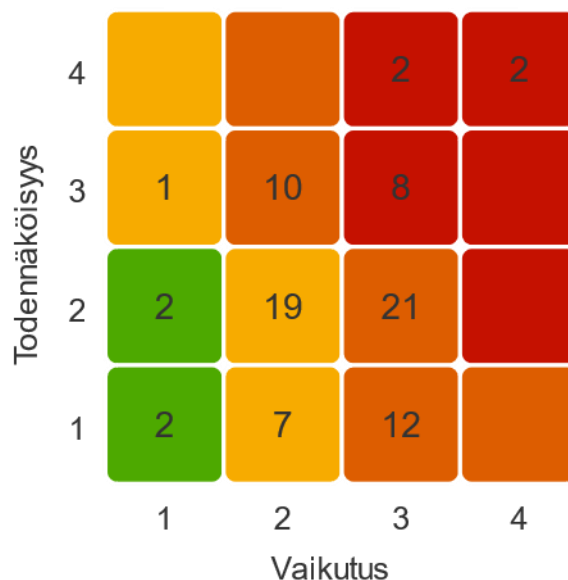
5.3 SISÄISEN VALVONNAN JA RISKIENHALLINNAN ARVIOINTI JA TULOKSET

Rajavartiolaitoksen riskienhallinnan ja sisäisen valvonnan vahvuuksina ovat erityisesti sotilaallinen koulutus ja johtamisjärjestelmä. Johtajina ja asiantuntijoina toimivan päällystön koulutukseen kuuluu uhkien ja riskien arviointi osana jatkuvaa tilanteenarviointia, niiden perusteella laaditut toimintasuunnitelmat ja tinkimätön pyrkiminen tavoitteisiin. Säännöllinen tehtäväkierto ennaltaehkäisee väärinkäytöksiä. Sotilasjohtamisen periaatteen mukaan johtamisesta valtaosa on valvontaa. Sisäinen tarkastustoiminta on vakiintunut osa Rajavartiolaitoksen toimintaa. Esikuntien tehtäviksi on myös säädetty alayksiköihin kohdistuvia valvonta- ja tarkastustehtäviä. Rajavartiolaitoksen esikunta valvoo Rajavartiolaitoksen tehtävien asianmukaista suorittamista ja tarkastaa alustensa hallintoyksiköiden toimintaa. Hallintoyksikön esikunta valvoo hallintoyksikön yksiköiden toimintaa.

Rajavartiolaitoksen strategisia päämääriä uhkaavien riskien käsittelyssä ja seurannassa kiinnitetään erityistä huomiota seuraaviin painopistealueisiin ja niiden mukaisiin riskeihin:

- 1) Riittävät voimavarat, mukaan lukien henkilötyövuodet
- 2) Operatiivisen suorituskyvyn ylläpito, tekniikka ja toimitilat.

Rajavartiolaitoksen strategisia päämääriä koskevien riskien riskitasot ilmenevät lukumäärittäin seuraavasta riskikartasta.



Rajavartiolaitoksen tulossuunnitelman ja Rajavartiolaitoksen esikunnan työsuunnitelman valmistelun yhteydessä arvioitiin kehityshankkeiden ja toimenpiteiden riskit ja suunniteltiin riskienhallintatoimenpiteet. Rajavartiolaitoksen esikunnan osastopäällikkökokouksessa on säännöllisesti arvioitu ajankohtaisia riskejä ja suunniteltu niiden hallintatoimenpiteitä. Rajavartiolaitoksen esikunnan tarkastussuunnitelma on pääosin toteutunut. Osa tarkastuksista on tehty etäyhteyksin pandemiarajoitukset huomioiden. Hallintoyksiköt toteuttivat omat sisäisen valvonnan toimenpiteensä ja raportoivat niistä.

Sisäinen valvonta ja riskienhallinta on Rajavartiolaitoksessa järjestetty systemaattisesti ja kattavasti. Rajavartiolaitoksen sisäinen valvonta ja riskienhallinta perustuvat yleisesti hyväksytyihin viitekehyksiin. Sisäisen valvonnan ja riskien hallinnan määräykset ovat ajantasaiset. Sotilaallisesti järjestetty organisaatio tukee Rajavartiolaitoksen sisäisen valvonnan ja riskienhallinnan toteuttamista, vastuiden selkeää jakamista sekä tulosvastuuta.

5.4 SISÄISEN VALVONNAN ARVIOINTI- JA VAHVISTUSLAUSUMA

Sisäinen valvonta ja riskienhallinta täyttää talousarvioasetuksen 69§:n vaatimukset.

Keskeisimmät kehittämiskohteet ovat tilaus- ja maksuprosessit Handi-järjestelmän käytön edelleen kehittämisessä sekä sisäministeriön yhteisessä riskienhallintamallissa.

6. ARVIOINTIEN TULOKSET

Rajavartiolaitoksessa ei toteutettu vuonna 2020 sisäisen valvonnan ja riskienhallinnan ulkoista arviointia. Arviointi tehdään viiden vuoden välein. Edellinen arviointi on tehty 2017.

7. YHTEENVETO HAVAITUISTA VÄÄRINKÄYTÖKSISTÄ JA TAKAISINPERINNÄT

Vuoden 2020 aikana ilmeni yksi tapaus, jossa viisumikassasta havaittiin puuttuvan 20 euroa. Asiassa saatujen selvitysten perusteella ei ilmennyt syytä epäillä, että kukaan asiaan osallisista olisi toiminut voimassa olevan lainsäädännön tai hallinnon sisäisten ohjeiden, määräysten tai käskyjen vastaisesti. Tapahtunut katsottiin lähinnä tapaturmaiseksi.

Lisäksi vuonna 2020 saatiin päätökseen edellisenä vuonna käynnistyneet kolme väärinkäytösepäilyä, joista oli aloitettu esitutkinta. Yksi näistä virkamiehistä sai sotilaskurinpitomenetelyssä varoituksen. Lopullisen vahingon määrä jäi epäselväksi ja olisi joka tapauksessa ollut niin vähäinen, ettei toimenpiteitä sen osalta enää jatkettu. Toinen virkamies tuomittiin kahdesta palvelusrikoksesta ja tuottamuksellisesta palvelusrikoksesta 20 päiväsakon rangaistukseen. Virkamies maksoi Rajavartiolaitokselle aiheutuneen vahingon 217,38 euroa. Kolmas virkamies tuomittiin petoksesta, luvattomasta käytöstä ja törkeästä palvelusrikoksesta yhteensä kuuden kuukauden ehdolliseen vankeuteen sekä maksamaan Rajavartiolaitokselle/Suomen valtiolle vahingonkorvauksena yhteensä 10 998,60 euroa. Tuomitut virkamiehet on irtisanottu Rajavartiolaitoksen palveluksesta. Vuoden 2018 lopulla poliisin tutkittavaksi siirretyn asian käsittely oli edelleen vuoden 2020 lopussa kesken.

Vuoden 2020 aikana palkan kautta perittiin liikaa maksettua palkkaa takaisin yhteensä 48 340 euroa. Määrällisesti eniten takaisinperintöjä aiheuttivat takautuvasti voimaan tulleet suoritusarvioinnit ja vaativuusluokan muutokset, takautuvasti ilmoitetut virkavapaudet ja sairausaika pidätykset sekä virheellisesti ilmoitetut sukellus- ja sotaharjoituskorvaukset.

Maksuvapautusta oli haettu 15 tapauksessa, yhteensä 28 312 euroa. Hakemuksista kaksi, määrältään yhteensä 2 803 euroa kohdistui vuoden 2019 takaisinperintöihin ja yksi 5 000 euron hakemus kohdistui palvelussitoumuskorvaukseen. Valtiokonttori myönsi maksuvapautuksen viidessä tapauksessa osittain ja yhdessä tapauksessa täysimääräisenä. Valtiokonttori hylkäsi kolme hakemusta ja yksi henkilö perui hakemuksensa. Viisi hakemusta on Valtiokonttorissa käsittelyssä. Valtiokonttori on käsitellyt myös kaksi viimevuonna tehtyä hakemusta, joista molempiin myönnettiin osittainen maksuvapautus. Myönnettyjen maksuvapautusten yhteissumma oli 10 440 euroa, josta vuodelta 2019 syntyneisiin takaisinperintöihin kohdistui 2 348 euroa. Pohjois-Suomen hallinto-oikeus kohtuullisti Valtiokonttorin 29.10.2018 tekemää päätöstä, josta aiheutui lisäksi 3 816 euron maksuvapautus. Lisäksi oli joitakin määrältään pieniä takaisinperintöjä, joista ei tehty erillistä takaisinperintäasiakirjaa vaan asia hoidettiin palkanmuutoksen yhteydessä.

Matka- ja kululaskujen osalta takaisinperintöjä tehtiin yhteensä 12 104 euroa. Takaisinperinnät liittyivät liikaa maksettuihin päivärahoihin tai ennakkoihin ja perheellisten virkamiesten erityiskorvauksiin.

TALOUSARVION TOTEUMALASKELMA JA SEN SISÄLTÄMÄT VALTUUKSIA KOSKEVAT TIEDOT

Talousarvion toteumalaskelma						
Osaston, momentin ja tilijaottelun numero ja nimi		Tilinpäätös 2019	Talousarvio 2020 (TA + LTA:t)	Tilinpäätös 2020	Vertailu Tilinpäätös - Talousarvio	Toteu- tuma %
11. Verot ja veronluonteiset tulot		1 718 272,56	1 021 266	1 021 265,87	0,00	100
11.04.01.	Arvonlisävero	1 718 272,56	1 021 266	1 021 265,87	0,00	100
12. Sekalaiset tulot		1 367 581,66	1 214 563	1 214 563,16	0,00	100
12.26.99.	Sisäministeriön hallinnonalan muut tulot	13 600,01	19	19,44	0,00	100
	12.26.99.3. Muut tulot	13 600,01	19	19,44	0,00	100
12.39.04.	Siirrettyjen määrärahojen peruutukset	100,72				
12.39.10.	Muut sekalaiset tulot	1 353 880,93	1 214 544	1 214 543,72	0,00	100
Tuloarviotilit yhteensä		3 085 854,22	2 235 829	2 235 829,03	0,00	100

Talousarvion toteumalaskelma, määrärahatilit											
Pääluokan, momentin ja tilijaotteen numero, nimi ja määrärahalaji		Tilinpäätös 2019	Talousarvio (TA + LTA:t) 2020	Talousarvion 2020 määrärahojen		Tilinpäätös 2020	Vertailu Talousarvio - Tilinpäätös	Siirtomäärärahoja koskevat täydentävät tiedot			
				Talousarvion käyttö 2020	Määrärahojen siirto seuraavalle vuodelle			Edellisiltä vuosilta siirtyneet	Käytettävissä vuonna 2020	Käyttö vuonna 2020 (pl. peruutukset)	Siirretty seuraavalle vuodelle
23. Valtioneuvoston kanslia		123 855,31		0,00		0,00	0,00	0,00	0,00	0,00	0,00
23.01.24.	Suomen EU-puheenjohtajuus (Siirtomääräraha 2v)	123 500,00		0,00		0,00	0,00	0,00		0,00	
	23.01.24.1. Lisähenkilöstön palkkausten ja muut kulutusmenot (EK)	123 500,00		0,00		0,00	0,00	0,00		0,00	
23.01.29.	Arvonlisäveromenot (Arviomääräraha)	355,31		0,00		0,00	0,00				
24. Ulkoministeriön hallinnonala		200 000,00	135 000		135 000,00	135 000,00	0,00	188 238,60	323 238,60	47 185,60	276 053,00
24.90.68.	Itämeren, Barentsin ja arktisen alueen yhteistyö (Siirtomääräraha 3v)	200 000,00	135 000		135 000,00	135 000,00	0,00	188 238,60	323 238,60	47 185,60	276 053,00
26. Sisäministeriön hallinnonala		268 997 075,85	446 785 293	254 819 813,01	191 961 836,64	446 781 649,65	3 642,95	50 490 218,63	481 244 218,63	275 507 002,15	205 737 216,48
26.01.20.	Tietohallinnon yhteiset menot (Siirtomääräraha 2v)							199 366,78	199 366,78	199 366,78	0,00
26.01.24.	EU:n osuus sisäisen turvallisuuden ja maahanmuuton hallintaan (Siirtomääräraha 3v)							2 668 050,00	2 668 050,00	2 668 050,00	0,00
	26.01.24.2. ISF-B (KPY)							2 668 050,00	2 668 050,00	2 668 050,00	0,00
26.01.25.	Öljy- ja kemikaalivahinkojen torjunta (Siirtomääräraha 3v)	6 700 000,00	2 000 000	847 416,73	1 152 583,27	2 000 000,00	0,00	1 736 015,30	3 736 015,30	2 583 432,03	1 152 583,27
26.01.29.	Sisäministeriön hallinnonalan arvonlisäveromenot (Arviomääräraha)	16 247 049,89	15 981 293	15 981 292,60		15 981 292,60	0,00				
26.01.50.	Eräät avustukset (Siirtomääräraha 2v)	215 000,00	250 000	250 000,00		250 000,00	0,00		250 000,00	250 000,00	0,00
	26.01.50.1. Suomen meripelastusseura	204 000,00	237 900	237 900,00		237 900,00	0,00		237 900,00	237 900,00	0,00
	26.01.50.2. Ålands Sjöräddssällskap	11 000,00	12 100	12 100,00		12 100,00	0,00		12 100,00	12 100,00	0,00
26.01.66.	Kansainvälisten järjestöjen jäsenmaksut ja maksuosuudet ulkomaille (Arviomääräraha)	45 025,96	50 000	46 357,05		46 357,05	3 642,95				
26.20.01.	Rajavartiolaitoksen toimintamenot (Siirtomääräraha 2v)	236 780 000,00	268 494 000	234 727 219,90	33 766 780,10	268 494 000,00	0,00	20 364 033,80	288 858 033,80	255 091 253,70	33 766 780,10
26.20.70.	Ilma- ja vartiolausten hankinta (Siirtomääräraha 5v)	9 010 000,00	160 010 000	2 967 526,73	157 042 473,27	160 010 000,00	0,00	25 522 752,75	185 532 752,75	14 714 899,64	170 817 853,11
	26.20.70.1. Ilma-alusten hankinta (KPY)	0,00		0,00		0,00	0,00	12 415 761,90	12 415 761,90	8 332 695,00	4 083 066,90
	26.20.70.2. Meriveneen hankinta (KPY)	4 300 000,00	3 800 000		3 800 000,00	3 800 000,00	0,00	7 105 842,65	10 905 842,65	1 726 293,00	9 179 549,65
	26.20.70.3. Ulkovartiolaiva Turvan varustelu (KPY)		2 000 000	0,00	2 000 000,00	2 000 000,00	0,00		2 000 000,00	0,00	2 000 000,00
	26.20.70.4. Ulkovartiolaivan hankinta (KPY)		125 000 000	138 676,50	124 861 323,50	125 000 000,00	0,00	495 060,29	125 495 060,29	445 669,50	125 049 390,79
	26.20.70.5. Kahden AB/B 412 helikopterin ja niiden varaosavaraoston yhdenmukaistaminen (KPY)							1 853 000,00	1 853 000,00	796 505,00	1 056 495,00
	26.20.70.6. Partioveneen järjestelmäpäivitys (KPY)		400 000		400 000,00	400 000,00	0,00		400 000,00		400 000,00
	26.20.70.7. Kertaluonteiset peruskorjaukset ja huollot (KPY)	2 710 000,00	1 860 000	0,00	1 860 000,00	1 860 000,00	0,00	3 130 428,00	4 990 428,00	62 227,00	4 928 201,00
	26.20.70.8. NV-kaluston hankinta (KPY)	2 000 000,00	1 950 000	1 164 705,31	785 294,69	1 950 000,00	0,00	522 659,91	2 472 659,91	1 687 365,22	785 294,69

	26.20.70.9. Rajavartiolaitoksen investoinnit (HO 2019 kertaluonteinen) (KPY)		25 000 000	1 664 144,92	23 335 855,08	25 000 000,00	0,00		25 000 000,00	1 664 144,92	23 335 855,08
28. Valtiovarainministeriön hallinnonala		155 526,00	153 670	153 670,00		153 670,00	0,00	0,00	0,00	0,00	0,00
28.60.12.	Osaamisen kehittäminen (Arviomääräraha)	155 526,00	153 670	153 670,00		153 670,00	0,00				
30. Maa- ja metsätalousministeriön hallinnonala								366 585,65	366 585,65	366 585,65	0,00
30.40.62.	Elinkeinokalatalouden edistäminen (Siirtomääräraha 3v)							366 585,65	366 585,65	366 585,65	0,00
	30.40.62.3. Kansalliset toimenpiteet							366 585,65	366 585,65	366 585,65	0,00
32. Työ- ja elinkeinoministeriön hallinnonala		99 812,45	172 584	172 583,87		172 583,87	0,00	0,00	172 583,87	172 583,87	0,00
32.30.51.	Julkiset työvoima- ja yrityspalvelut (Siirtomääräraha 2v)	99 812,45	172 584	172 583,87		172 583,87	0,00		172 583,87	172 583,87	0,00
	32.30.51.07. Palkkatuettu työ, valti-onhallinto (KPY)	99 812,45	172 584	172 583,87		172 583,87	0,00		172 583,87	172 583,87	0,00
33. Sosiaali- ja terveysministeriön hallinnonala		32 633,08	63 019	63 019,29		63 019,29	0,00	0,00	0,00	0,00	0,00
33.20.50.	Valtionosuus työttömyysetuuskien ansioturvasta ja vuorottelukorvauksesta (Arviomääräraha)	7 273,87	22 147	22 147,10		22 147,10	0,00				
	33.20.50.01. Palkkatuettu työ, valti-onhallinto	7 273,87	22 147	22 147,10		22 147,10	0,00				
33.20.52.	Valtionosuus työttömyysetuuskien perusturvasta (Arviomääräraha)	25 359,21	40 872	40 872,19		40 872,19	0,00				
	33.20.52.01. Palkkatuettu työ, valti-onhallinto	25 359,21	40 872	40 872,19		40 872,19	0,00				
Määrärahatilit yhteensä		269 608 902,69	447 309 566	255 209 086,17	192 096 836,64	447 305 922,81	3 642,95	51 045 042,88	482 106 626,75	276 093 357,27	206 013 269,48

Rajavartiolaitoksen talousarvion toteutumalaskelman tiedot valtuuksista ja niiden käytöstä momentin tarkkuudella													
Valtuudet ja niiden käyttö (1 000 €) ¹⁾								Valtuuksien käytöstä aiheutuneet talousarviomenot ja määrärahatarve (1 000 €)					
Momentti (numero ja nimi), johon valtuus liittyy ²⁾	Aikaisempien vuosien valtuuksien käyttö ³⁾	Vuoden 2020 valtuudet						Talousarvio- menot 2020	Määräraha- tarve 2021	Määräraha- tarve 2022	Määräraha- tarve 2023	Määräraha- tarve myöhemmin	Määräraha- tarve yhteensä
		Uudet valtuudet	Uusitut valtuudet	Valtuudet yhteensä	Käytetty	Käyttämättä	Uusittu v. 2021 TA:ssa						
26.20.70. Ilma- ja vartioalusten	51 797	240 000	439	240 439	0	240 439	439	12 727	11 130	3 537	63	0	14 730
Aikaisempien vuosien valtuudet	51 797	0	0	0	0	0	0	12 727	11 130	3 537	63	0	14 730
Vuonna 2020 käytettävissä olevat valtuudet		240 000	439	240 439	0	240 439	439	0	0	0	0	0	0
35.10.20. Ympäristövahinkojen torjun	4 000	0	0	0	0	0	0	400	400	400	604	0	1 404
Aikaisempien vuosien valtuudet, josta	4 000	0	0	0	0	0	0	400	400	400	604	0	1 404
- korkotuki- tms. valtuudet ⁴⁾	0	0	0	0	0	0	0	0	0	0	0	0	0
Vuonna 2020 käytettävissä olevat valtuudet	0	0	0	0	0	0	0	0	0	0	0	0	0
- korkotuki- tms. valtuudet ⁴⁾													
Yhteensä	55 797	240 000	439	240 439	0	240 439	439	13 127	11 530	3 937	667	0	16 134
Aikaisempien vuosien valtuudet, josta	55 797	0	0	0	0	0	0	13 127	11 530	3 937	667	0	16 134
- korkotuki- tms. valtuudet ⁴⁾	0	0	0	0	0	0	0	0	0	0	0	0	0
Vuonna 2020 käytettävissä olleet valtuudet	0	240 000	439	240 439	0	240 439	439	0	0	0	0	0	0
- korkotuki- tms. valtuudet ⁴⁾	0	0	0	0	0	0	0	0	0	0	0	0	0

1) Valtuuden ja sen käytön määräksi merkitään tehdyn tilauksen sopimushinta tai sitoumuksen määrä silloin, kun valtuus on rajattu alun perin muulla tavalla, mutta valtuuden käytön johdosta annetaan euromääräinen sitoumus. Korkotuetun lainakannan enimmäismääränä määritellyt korkotukivaltuudet ja muut vastaavat valtuudet eritellään lisäksi omilla riveillään.

2) Myös pääluokan tai luvun päätösosassa myönnetty valtuudet sisällytetään taulukkoon. Tällöin luvun tai momentin numerotunnukseksi merkitään "00".

3) Esitetään yhteismäärä niistä aikaisempina varainhoitovuosina käytetyistä valtuuksista, joista varainhoitovuotena on aiheutunut menoja tai joista aiheutuu menoja tulevana varainhoitovuosina.

4) Korkotukilainojen lainakannan enimmäismääränä tai valtionapuun oikeuttavien kustannusten enimmäismääränä tai muulla vastaavalla tavalla myönnettyjen valtuuksien määrä. Erittely esitetään vain, jos momentti (ja yhteensä) sisältää tällä tavoin määriteltyjä valtuuksia.

Vuoden 2020 seitsemännessä lisätalousarviossa (29.10.2020) Rajavartiolaitos oikeutettiin tekemään sopimukset kahdesta uudesta ulkovartiolaivasta, joista aiheutuu talousarviomenoja vuonna 2020 ja vuoden 2020 jälkeen yhteensä 240 milj. euroa. Valtuutta ei käytetty vuoden 2020 aikana. Valtuus pyritään uusimaan vuoden 2021 ensimmäisessä lisätalousarviossa.

Vuoden 2020 seitsemännessä lisätalousarviossa (29.10.2020) Rajavartiolaitos oikeutettiin tekemään sopimukset kahdesta uudesta ulkovartiolaivasta, joista aiheutuu talousarviomenoja vuonna 2020 ja vuoden 2020 jälkeen yhteensä 240 milj. euroa. Valtuutta ei käytetty vuoden 2020 aikana. Valtuus pyritään uusimaan vuoden 2021 ensimmäisessä lisätalousarviossa. Valtuuslaskelmaa on oikaistu edellisiin vuosiin verrattuna siten, että summat eivät sisällä hankintasopimusten lisätöitä/sopimustarkastuksien kuluja.

TUOTTO- JA KULULASKELMA

Rajavartiolaitoksen tuotto- ja kululaskelma	1.1.2020 - 31.12.2020		1.1.2019 - 31.12.2019	
TOIMINNAN TUOTOT				
Maksullisen toiminnan tuotot	454 834,30		518 651,54	
Vuokrat ja käyttökorvaukset	574 536,30		641 526,67	
Muut toiminnan tuotot	<u>12 590 110,11</u>	13 619 480,71	<u>15 801 439,33</u>	16 961 617,54
TOIMINNAN KULUT				
Aineet, tarvikkeet ja tavarat				
Ostot tilikauden aikana	19 904 381,03		18 018 763,19	
Varastojen lisäys (-) tai vähennys (+)	151 199,55		308 155,48	
Henkilöstökulut	173 970 660,82		163 928 784,41	
Vuokrat	20 418 856,37		20 469 045,64	
Palvelujen ostot	35 729 192,21		39 394 886,27	
Muut kulut	11 035 761,95		10 624 871,78	
Valmistus omaan käyttöön (-)	-280 708,88		-640 884,87	
Poistot	22 539 993,38	<u>-283 469 336,43</u>	21 751 954,79	-273 855 576,69
JÄÄMÄ I		-269 849 855,72		-256 893 959,15
RAHOITUSTUOTOT JA -KULUT				
Rahoitustuotot	1 620,85		1 812,36	
Rahoituskulut	<u>-2 478,25</u>	-857,40	<u>-44 597,31</u>	-42 784,95
SATUNNAISET TUOTOT JA KULUT				
Satunnaiset tuotot	405 387,90		395 396,66	
Satunnaiset kulut	<u>-19 071,60</u>	<u>386 316,30</u>	<u>-443 128,28</u>	<u>-47 731,62</u>
JÄÄMÄ II		-269 464 396,82		-256 984 475,72
SIIRTOTALOUDEN TUOTOT JA KULUT				
Tuotot				
Siirtotalouden tuotot valtionhallinnolta	<u>83 671,91</u>	83 671,91	<u>0,00</u>	0,00
Kulut				
Siirtotalouden kulut paikallishallinnolle	20 000,00		30 000,00	
Siirtotalouden kulut voittoa tavoittelemattomille yhteisöille	250 000,00		215 000,00	
Muut siirtotalouden kulut ulkomaille	<u>46 357,05</u>	<u>-316 357,05</u>	<u>45 025,96</u>	-290 025,96
JÄÄMÄ III		-269 697 081,96		-257 274 501,68
TUOTOT VEROISTA JA PAKOLLI-SISTA MAKSUISTA				
Perityt arvonlisäverot	1 021 265,87		1 718 272,56	
Suoritettavat arvonlisäverot	<u>-16 029 762,36</u>	<u>-15 008 496,49</u>	<u>-16 267 342,72</u>	<u>-14 549 070,16</u>
TILIKAUDEN TUOTTO-/KULUJÄÄMÄ		<u>-284 705 578,45</u>		<u>-271 823 571,84</u>

TASE

RAJAVARTIOLAITOKSEN TASE	31.12.2020		31.12.2019	
VASTAAVAA				
KÄYTTÖOMAISUUS JA MUUT PITKÄAIK. SIJOITUKSET				
AINEETTOMAT HYÖDYKKEET				
Aineettomat oikeudet	1 274 777,49		659 692,08	
Muut pitkävaikutteiset menot	6 198 203,96		6 890 827,91	
Ennakkomaksut ja keskeneräiset hankinnat	4 990 068,56	12 463 050,01	3 167 312,62	10 717 832,61
AINEELLISET HYÖDYKKEET				
Maa- ja vesialueet	98 216,00		98 216,00	
Rakennukset	4 665 951,19		5 096 733,93	
Rakennelmat	7 732 757,39		7 222 986,77	
Koneet ja laitteet	201 101 615,51		196 993 046,63	
Kalusteet	510 532,68		625 897,78	
Muut aineelliset hyödykkeet	42 423,61		42 423,61	
Ennakkomaksut ja keskeneräiset hankinnat	23 155 323,35	237 306 819,73	22 816 756,77	232 896 061,49
KÄYTTÖOMAISUUS JA MUUT PITKÄAIKAISET SIJOITUKSET YHTEENSÄ		249 769 869,74		243 613 894,10
VAIHTO- JA RAHOITUSOMAISUUS				
VAIHTO-OMAISSUUS				
Aineet ja tarvikkeet	9 560 389,10	9 560 389,10	9 711 588,65	9 711 588,65
PITKÄAIKAISET SAAMISET				
Pitkäaikaiset saamiset	1 421 029,00	1 421 029,00	16 159,04	16 159,04
LYHYTAIKAISET SAAMISET				
Myyntisaamiset	1 044 717,28		745 310,98	
Siirtosaamiset	6 682 411,99		5 700 447,31	
Muut lyhytaikaiset saamiset	99 731,78		419 062,18	
Ennakkomaksut	179 967,07	8 006 828,12	53 734,56	6 918 555,03
RAHAT, PANKKISAAMISET JA MUUT RAHOITUSVARAT				
Kassatilit	922,10		922,10	
Kirjanpitoyksikön menotilit	-282,14	639,96	0,00	922,10
VAIHTO- JA RAHOITUSOMAISUUS YHTEENSÄ		18 988 886,18		16 647 224,82
VASTAAVAA YHTEENSÄ		268 758 755,92		260 261 118,92

RAJAVARTIOLAITOKSEN TASE	31.12.2020		31.12.2019	
VASTATTAVAA				
OMA PÄÄOMA				
VALTION PÄÄOMA				
Valtion pääoma 1.1.1998	308 130 527,40		308 130 527,40	
Edellisten tilikausien pääoman muutos	-95 364 838,39		-98 514 590,16	
Pääoman siirrot	292 787 558,88		274 973 323,61	
Tilikauden tuotto-/kulujäämä	<u>-284 705 578,45</u>	220 847 669,44	<u>-271 823 571,84</u>	212 765 689,01
VIERAS PÄÄOMA				
LYHYTAIKAINEN VIERAS PÄÄOMA				
Valtion hoitoon jätetyt vieraat varat	4 171 728,00		2 164 082,00	
Saadut ennakot	1 420 037,50		1 473 663,12	
Ostovelat	10 510 357,27		13 060 824,54	
Kirjanpitoyksiköiden väliset tilitykset	3 677 540,94		3 644 582,09	
Edelleen tilitettävät erät	3 298 851,78		3 512 007,41	
Siirtovelat	24 817 449,63		23 622 839,68	
Muut lyhytaikaiset velat	<u>15 121,36</u>	<u>47 911 086,48</u>	<u>17 431,07</u>	<u>47 495 429,91</u>
VIERAS PÄÄOMA YHTEENSÄ		47 911 086,48		47 495 429,91
VASTATTAVAA YHTEENSÄ		<u>268 758 755,92</u>		<u>260 261 118,92</u>

LIITETIEDOT

1. Tilinpäätöslaskelmien liitteet

Liite 1 Tilinpäätöksen laatimisperiaatteet ja vertailtavuus

- 1) **Budjetointia koskevat muutokset ja muutosten vaikutukset**
Ei ilmoitettavaa.
- 2) **Valuuttakurssi, jolla ulkomaanrahamääräiset velat ja saamiset sekä muut sitoumukset on muutettu euroiksi**
Valuuttamaksut maksetaan keskitetysti Valtiokonttorin pankkitileiltä ja niihin liittyvät kurssierot kirjautuvat Valtiokonttorille.
- 3) **Tilinpäätöstä laadittaessa noudatetut arvostus- ja jaksotusperiaatteet ja niiden muutokset**
Palkat on kirjattu kirjanpitoon maksuperusteella.

Handi -valtion tilaamisen ja laskujen käsittelyjärjestelmän automaatioprosessiin menevien laskujen kohdennukseen ei ole tilinpäätöksessä puututtu vaan laskut ovat kohdistuneet automaatioissa kirjaus-/laskun päivämäärän mukaiseen tilivuoteen.

Rajavartiolaitoksen Senaatti-kiinteistölle tuottamat kiinteistöhoitopalvelut ovat kilpailulain 30 d §:n mukaista taloudellista toimintaa. Nämä tuotot on Rajavartiolaitoksessa kirjattu vuonna 2020 yhteistoiminnan tuottoihin. Valtiokonttorin 17.12.2020 antaman määräyksen mukaan kilpailulain mukainen toiminta voi olla samanaikaisesti myös maksullista toimintaa ja siten tulot tulee kirjata tiliryhmään 30 maksullisen toiminnan tuotot ja kilpailulain mukainen toiminta tulee huomioida myös kustannusvastaavuuslaskelmissa. Rajavartiolaitos on muuttanut ko. toiminnan tulojen kirjaustapaa Valtiokonttorin ohjauksen mukaiseksi vuoden 2021 kirjauksissa.

Rajavartiolaitos on saanut sisäisen turvallisuuden rahastosta kolmen meriveneen rahoitukseen hankerahoitusta 8,1 milj. euroa. Kyseessä on investointimomentilta 26.20.70. rahoitettava hanke, johon rahoitus saadaan jälkikäteisenä käyttö- ja kirjausoikeutena sisäministeriön talousarviotiiliin 26.01.14.2. ISF-B (sisäisen turvallisuuden rahasto). Tilivuoden aikana saatiin osaan hankintasopimuksen mukaisista menoista rahoitus, 2,7 milj. euroa. Loppuvuoden maksuerien osalta raportointiaikataulu on vuonna 2021. Meriveneen hankintakuluja on kirjattu tämän vuoksi tilinpäätöksessä sisäisiin siirtosaamisiin yhteensä 1,5 milj. euroa.

Rajavartiolaitos luovutti vartiolaiva Merikarhun koulutuslaivaksi Kotka-Haminan koulutuskuntayhtymälle. Kumppanuussopimuksessa sovittiin, että vastineeksi Rajavartiolaitos saa kymmenen vuoden ajan 3-6 viikkoa vuodessa navigointikoulutusta raja- ja merivartiokoulun opiskelijoille. Laskennallinen koulutusarvo 1 562 400 euroa on viety taseessa saatavaksi.

- 4) **Aikaisempiin vuosiin kohdistuneet tuotot ja kulut, talousarviotulot ja -menot sekä virheiden korjaukset**
Tilikauden aikana on maksettu edellisille tilikausille kuuluvina merkittävimpinä erinä:
 - Puolustusvoimille vuoden 2019 öljyntorjuntavalmiuden kuluja 52 807 euroa.

Tilikauden aikana on laskutettu edellisille tilikausille kuuluvia eriä seuraavasti:

- Senaatti-kiinteistölle tehdyt Onttolan esikunta-alueen kiinteistöjen hoitopalvelut vuosilta 2018-2019, yhteensä 84 320 euroa.
- Puolustusvoimien polttoainelaskutus (30 575 litraa), jotka kuuluvat tilikausille 2018-2019.

Tulli palautti virheellisestä valuuttakurssista johtuen vuosien 2016 – 2019 tullimaksuja 14 656 euroa.

5) Selvitys tiedoista, jotka eivät ole vertailukelpoisia edelliseen vuoteen

Yhteistoiminnan kustannusten korvausten ja yhteisrahoitteisen toiminnan rahoitusosuuksien tilien numerointi ja sijainti tilikarttahierarkiassa muuttuivat vuoden 2020 alussa. Tilien kertymät raportoidaan tuotto- ja kululaskelmassa tilikarttahierarkian mukaisesti laskelman rivillä Palvelujen ostot. Aiemmin nämä erät on esitetty omalla rivillään Sisäiset kulut. Tuotto- ja kululaskelmassa esitetyt vuoden 2019 tiedot on muutettu vastaamaan vuoden 2020 käytäntöä.

Aluspolttoaineiden valmisteveronpalautukset (358 566 euroa) on kirjattu edellisestä tilivuodesta poiketen polttoaineiden hyvitykseksi. Syynä tähän on valtion sisäisten erien kohdentaminen, jossa verottaja ei käsittele valmisteveronpalautuksia reskontran kautta. Edellisinä tilikausina palautukset on kirjattu tuloksi.

6) Selvitys tilinpäätöksen jälkeisistä olennaisimmista tapahtumista siltä osin kuin niitä ei ilmoiteta toimintakertomuksessa

Ei ilmoitettavaa.

Liite 2 Nettoutetut tulot ja menot

Momentin numero ja nimi		Tilinpäätös 2019	Talousarvio 2020 (TA + LTA:t)	Talousarvion 2020 määrärahojen		Tilinpäätös 2020	Vertailu Talousarvio - Tilinpäätös	Siirtomäärärahoja koskevat täydentävät tiedot				
				käyttö vuonna 2020	siirto seuraavalle vuodelle			Edellisiltä vuosilta siirtyneet määrärahat	Käytettävissä vuonna 2020	Käyttö vuonna 2020 (pl. peruutukset)	Siirretty seuraavalle vuodelle	
26.20.01.	Bruttomenot	251 905 143,07	277 994 000	246 065 193,39		279 831 973,49					266 582 928,78	
Rajavartiolaitoksen toimintamenot (Siirtomääräraha 2 v)	Bruttotulot	15 125 143,07	9 500 000	11 337 973,49		11 337 973,49					11 491 675,08	
	Nettomenot	236 780 000,00	268 494 000	234 727 219,90	33 766 780,10	268 494 000,00	0,00	20 364 033,80	288 858 033,80	255 091 253,70	33 766 780,10	
33.20.52.	Bruttomenot	25 359,21		40 872,19		40 872,19						
Valtionosuus työttömyysetuuksien perusturvasta (Arviomääräraha)	Bruttotulot	0,00										
	Nettomenot	25 359,21	40 872	40 872,19		40 872,19	0,00					

Toimintamomentin tuloutuksista 153 702 euroa on tehty siirtyvän määrärahan 4.19.26.20.01. -talousarviotilille.

Liite 3 Arviomäärärahojen ylitykset

Rajavartiolaitoksella ei ole ilmoitettavia tietoja.

Liite 4 Peruutetut siirretyt määrärahat

Rajavartiolaitoksella ei ole ilmoitettavia tietoja.

Liite 5 Henkilöstökulujen erittely

Henkilöstökulujen erittely	2020	2019
Henkilöstökulut	145 587 682,73	138 253 108,59
Palkat ja palkkiot	144 647 697,19	136 315 275,20
Tulosperusteiset erät		
Lomapalkkavelan muutos	939 985,54	1 937 833,39
Henkilösivukulut	28 382 978,09	25 675 675,82
Eläkekulut	24 484 450,15	23 845 789,34
Muut henkilösivukulut	3 898 527,94	1 829 886,48
Yhteensä	173 970 660,82	163 928 784,41
Johdon palkat ja palkkiot, josta	2 373 264,10	2 390 813,50
- tulosperusteiset erät		
Luontoisedut ja muut taloudelliset etuudet	3 120,00	3 140,00
Johto	2 640,00	2 860,00
Muu henkilöstö	480,00	280,00

Palkkiot sisältävät asevelvollisten ja kadettien päivärahoja 869 067 euroa (2019: 890 312 euroa).

Liite 6 Suunnitelman mukaisten poistojen perusteet ja niiden muutokset

Omaisuusryhmä	Kom- luokka	Poisto- menetelmä	Poistoaika vuosina	Vuotuinen poisto-%
112 Aineettomat oikeudet				
11200000 Ostetut atk-ohjelmistot	1120010	Tasapoisto	5	20
11230000 Liittymismaksut	1123010	Tasapoisto	10	10
11290000 Muut aineettomat oikeudet	1129010	Tasapoisto	5	20
114 Muut pitkävaikutteiset menot				
11400000 Itse valmistetut ja teetetyt atk-ohjelmat	1140010	Tasapoisto	5	20
11400000 Itse valmistetut ja teetetyt atk-ohjelmat	1140020	Tasapoisto	10	10
11490000 Muut pitkävaikutteiset menot - Esim. vuokratiloihin tehdyt merkittävät perus- parannustyöt.	1149010	Tasapoisto	10	10
119 Ennakkomaksut ja keskeneräiset hankin- nat				
11900000 Ennakkomaksut aineettomasta käyttö- omaisuudesta		Ei poistoja		
11910000 Keskeneräiset aineettomat käyttö- omaisuushankinnat - Keskeneräiset merkittävät tietojärjestelmät	1191010	Ei poistoja		
120 Maa-alueet				
12000000 Metsäalueet	1200010	Ei poistoja		
12090000 Muut maa- ja vesialueet	1209010	Ei poistoja		
122 Rakennukset				
12220000 Teollisuusrakennukset	1222010	Tasapoisto	30	3,3
12230000 Varistorakennukset	1223010	Tasapoisto	20	5
12290000 Muut rakennukset	1229010	Tasapoisto	30	3,3
123 Rakennelmat				
12300000 Rakennelmat - Kontit	1230010	Tasapoisto	15	6,6
125-126 Koneet ja laitteet				
12500000 Autot ja muut maakuljetusvälineet - Partioajoneuvot, moottorikelkat, maastoajoneu- vot, moottoripyörät	1250010	Tasapoisto	5	20
12500000 Autot ja muut maakuljetusvälineet - Hallinnolliset ajoneuvot, traktorit, kuorma-autot, linja-autot	1250020	Tasapoisto	10	10
12510000 Laivat ja muut vesikuljetusvälineet - Apuveneet, nopeat veneet, jääkulkuneuvot, ve- sijetit	1251010	Tasapoisto	7	14,3
12510000 Laivat ja muut vesikuljetusvälineet - Rajavartiolaitokset ulkovartiolaivat ja raskaat ja kevyet rannikkovartiolaivat	1251020	Tasapoisto	30	3,3
12510000 Laivat ja muut vesikuljetusvälineet - Partioveneet, meriveneet, ilmatyynyalukset, rannikkovartiioveneet	1251030	Tasapoisto	15	6,6
12520000 Lentokoneet ja muut ilmakuljetusväli- neet - Ilma-alusten elektroniikka ja valvontalaitteet	1252010	Tasapoisto	7	14,3
12520000 Lentokoneet ja muut ilmakuljetusväli- neet - Rajavartiolaitoksen ilma-alukset ja niiden vara- moottorit ja vaihteistot.	1252020	Tasapoisto	25	4
12530000 Raskaat työkoneet	1253010	Tasapoisto	7	14,3
12540000 Kevyet työkoneet - Trukit	1254010	Tasapoisto	7	14,3
12550000 Atk-laitteet ja niiden oheislaitteet	1255010	Tasapoisto	3	33,3
12560000 Toimistokoneet ja -laitteet	1256010	Tasapoisto	5	20

12570000 Puhelinkeskukset ja viestintälaitteet	1257010	Tasapoisto	5	20
12580000 Audiovisuaaliset koneet ja laitteet	1258010	Tasapoisto	5	20
12590000 Laboratoriolaitteet ja -kalusteet- Asia- papereiden tarkastuslaitteet	1259010	Tasapoisto	5	20
12600000 Muut tutkimuslaitteet - Ensihoitokalusto, defibrillaattorit, painantaelvy- tyslaitteet	1260010	Tasapoisto	5	20
12690000 Muut koneet ja laitteet - Kameran, monitorit, siirtolaitteet, rajatarkastus- laitteet, valvontajärjestelmät ym. - Liikunta- ja kuntosalivälineet - Pumpppukalusto	1269010	Tasapoisto	5	20
12690000 Muut koneet ja laitteet - Öljyntorjuntapuomit ja öljynkeräyssäiliöt (Tässä Suomen Ympäristökeskukselta siirty- neet)	1269020	Tasapoisto	10	10
12690000 Muut koneet ja laitteet - Öljyntorjuntakalusto ja -laitteet, esim. talviharja- keräimet, raskaat puomit ja säiliöt	1269030	Tasapoisto	15	6,6
127 Kalusteet				
12700000 Asuinhuoneisto ja -toimistokalusteet	1270010	Tasapoisto	5	20
12790000 Muut kalusteet	1279010	Tasapoisto	5	20
128 Muut aineelliset hyödykkeet				
12800000 Taide-esineet	1280010	Ei poistoja		
12890000 Muut aineelliset hyödykkeet	1289010	Tasapoisto	5	20
129 Ennakkomaksut ja keskeneräiset hankin- nat				
12980000 Keskeneräiset rakenteet - Keskeneräiset rakennelmat ja rakenteet, poltto- aineiden jakelupisteet, tornit, laiturit ym.	1298010	Ei poistoja		
12990000 Keskeneräiset aineelliset käyttöomai- suushankinnat - Keskeneräiset merkittävät kalustohankinnat, valvontalaitteet ja tekniset valvontajärjestelmät	1299010	Ei poistoja		
130 Käyttöomaisuusarvopaperit				
13010000 Muut osakkeet	1301010	Ei poistoja		
13030000 Muut osuudet	1303010	Ei poistoja		

Rajavartiolaitoksen poistosuunnitelman mukaan

- Kaikki moottorikelkat ja mönkijät aktivoidaan käyttöomaisuuteen hankintahinnasta riippumatta.
- Kaikki perävaunut seurataan irtaimistokirjanpidossa hankintahinnasta riippumatta.
- Alusten perämoottorit ovat osa alusta. Uusien perämoottoreiden hankinta on korjausta tai kunnossapitoa - aluksen toimintakyvyn ylläpitoa - eikä niitä viedä käyttöomaisuuteen, vaikka ne olisivatkin ostettu etukäteen varastoon odottamaan aluksen perämoottorin rikkoontumista.
- Kaikki Virve-radiot seurataan yksilöinä Rajavartiolaitoksen irtaimistorekisterissä.
- Miehittämättömät, pienet ilma-alukset (droonit) ovat ns. kertakäyttötavaraa helpon rikkoontumisen vuoksi eikä niitä viedä käyttöomaisuuteen.
- Ilma-alusten varalaitteiden hankinta on osa ilma-alusten korjaus- ja kunnossapitoa eikä niitä viedä käyttöomaisuuteen vaan ne seurataan vaihto-omaisuudessa korjausarvoltaan. Poikkeuksena hankinta-arvoltaan merkittävät, yli 200 000 euron arvoiset varalaitteet, jotka viedään yksilöinä käyttöomaisuuteen.
- Ilma-alusten maakalustoa ja testilaitteita ei viedä käyttöomaisuuteen vaan varastokirjanpidon seurantaan.

Liite 7 Kansallis- ja käyttöomaisuuden sekä muiden pitkävaikutteisten menojen poistot

Aineettomat hyödykkeet	112 Aineettomat oi- keudet	114 Muut pitkävaikut- teiset menot	119 Ennakkomaksut ja keskeneräiset hankkeet		Yhteensä
Hankintameno 1.1.2020	973 549,48	10 441 293,73	3 167 312,62		14 582 155,83
Lisäykset	810 000,00	728 434,67	2 210 272,91		3 748 707,58
Vähennykset	0,00	0,00	-387 516,97		-387 516,97
Hankintameno 31.12.2020	1 783 549,48	11 169 728,40	4 990 068,56		17 943 346,44
Kertyneet poistot 1.1.2020	-313 857,40	-3 550 465,82	0,00		-3 864 323,22
Vähennysten kertyneet poistot	0,00	0,00	0,00		0,00
Tilikauden suunnitelman mukaiset poistot	-194 914,59	-1 421 058,62	0,00		-1 615 973,21
Tilikauden suunnitelmasta poikkeavat poistot	0,00	0,00	0,00		0,00
Tilikauden arvonalennukset	0,00	0,00	0,00		0,00
Kertyneet poistot 31.12.2020	-508 771,99	-4 971 524,44	0,00		-5 480 296,43
Arvonkorotukset	0,00	0,00	0,00		
Kirjanpitoarvo 31.12.2020	1 274 777,49	6 198 203,96	4 990 068,56		12 463 050,01
Aineelliset hyödykkeet	120 Maa- ja vesialu- eet	122 Rakennukset	123 Rakennelmat	125-126 Koneet ja laitteet	127 Kalusteet
Hankintameno 1.1.2020	98 216,00	11 385 147,80	11 678 300,22	328 869 606,90	1 166 536,55
Lisäykset	0,00	0,00	1 256 152,05	25 438 931,07	124 356,82
Vähennykset	0,00	0,00	0,00	-14 236 095,10	0,00
Hankintameno 31.12.2020	98 216,00	11 385 147,80	12 934 452,27	340 072 442,87	1 290 893,37
Kertyneet poistot 1.1.2020	0,00	-6 288 413,87	-4 455 313,45	-131 876 560,27	-540 638,77
Vähennysten kertyneet poistot	0,00	0,00	0,00	12 412 866,99	0,00
Tilikauden suunnitelman mukaiset poistot	0,00	-430 782,74	-746 381,43	-18 997 533,78	-239 721,92
Tilikauden suunnitelmasta poikkeavat poistot	0,00	0,00	0,00	-509 600,30	0,00
Tilikauden arvonalennukset	0,00	0,00	0,00	0,00	0,00
Kertyneet poistot 31.12.2020	0,00	-6 719 196,61	-5 201 694,88	-138 970 827,36	-780 360,69
Arvonkorotukset	0,00				
Kirjanpitoarvo 31.12.2020	98 216,00	4 665 951,19	7 732 757,39	201 101 615,51	510 532,68

Aineelliset hyödykkeet	128				Yhteensä
	Muut aineelliset hyödykkeet				
Hankintameno 1.1.2020	48 495,19				353 246 302,66
Lisäykset	0,00				26 819 439,94
Vähennykset	0,00				-14 236 095,10
Hankintameno 31.12.2020	48 495,19				365 829 647,50
Kertyneet poistot 1.1.2020	-6 071,58				-143 166 997,94
Vähennysten kertyneet poistot	0,00				12 412 866,99
Tilikauden suunnitelman mukaiset poistot	0,00				-20 414 419,87
Tilikauden suunnitelmasta poikkeavat poistot	0,00				-509 600,30
Tilikauden arvonalennukset	0,00				0,00
Kertyneet poistot 31.12.2020	-6 071,58				-151 678 151,12
Arvonkorotukset	0,00				0,00
Kirjanpitoarvo 31.12.2020	42 423,61				214 151 496,38
Muut aineelliset hyödykkeet	129				Yhteensä
	Ennakkomaksut ja keskeneräiset hankinnat				
Hankintameno 1.1.2020	22 816 756,77				22 816 756,77
Lisäykset	21 941 969,24				21 941 969,24
Vähennykset	-21 603 402,66				-21 603 402,66
Hankintameno 31.12.2020	23 155 323,35				23 155 323,35
Kertyneet poistot 1.1.2020	0,00				0,00
Vähennysten kertyneet poistot	0,00				0,00
Tilikauden suunnitelman mukaiset poistot	0,00				0,00
Tilikauden suunnitelmasta poikkeavat poistot	0,00				0,00
Tilikauden arvonalennukset	0,00				0,00
Kertyneet poistot 31.12.2020	0,00				0,00
Arvonkorotukset	0,00				0,00
Kirjanpitoarvo 31.12.2020	23 155 323,35				23 155 323,35

Liite 8 Rahoitustuotot ja –kulut

Rahoitustuotot	2020	2019	Muutos 2020-2019
Korot euromääräisistä saatavista	1 620,85	1 812,36	-191,51
Rahoitustuotot yhteensä	1 620,85	1 812,36	-191,51
Rahoituskulut	2020	2019	Muutos 2020-2019
Korot euromääräisistä veloista	2 478,25	44 597,31	-41 119,06
Rahoituskulut yhteensä	2 478,25	44 597,31	-41 119,06
Netto	-857,40	-42 784,95	41 927,55

Vuoden 2019 maksetuissa koroissa on 32 482 euroa vahingonkorvaukseen liittyvää korkoa.

Liite 9 Talousarviotaloudesta annetut lainat

Rajavartiolaitoksella ei ole ilmoitettavia tietoja.

Liite 10 Arvopaperit ja oman pääoman ehtoiset sijoitukset

Rajavartiolaitoksella ei ole ilmoitettavia tietoja.

Liite 11 Taseen rahoituserät ja velat

Rajavartiolaitoksella ei ole ilmoitettavia tietoja.

Liite 12 Valtiontakaukset ja –takuut sekä muut vastuut**Valtiontakaukset ja -takuut**

Rajavartiolaitoksella ei ole ilmoitettavia tietoja.

Muut monivuotiset vastuut						
Valtion talousarvion yksityiskohtaisten perustelujen yleisten määräysten kohdan Toimintamenomäärärahat perusteella tehdyt tavanomaiset sopimukset ja sitoumukset						
Euroina	Talousarviomenot 2020	Määrärahatarve 2021	Määrärahatarve 2022	Määrärahatarve 2023	Määrärahatarve myöhemmin	Määrärahatarve yhteensä
Tavanomaiset sopimukset ja sitoumukset yhteensä	13 423 150,42	14 875 667,09	5 121 771,44	4 621 327,75	21 878 852,93	46 497 619,21

Rajavartiolaitoksella on lisäksi 11 vuokrasopimusta, joihin liittyy jäännösarvovastuu. Jäännösarvovastuut ovat yhteensä 7,5 milj. euroa. Jäännösarvoja ei ole huomioitu liite 12 vuoden 2021 taulukko-osuudessa, sillä jäännösarvon realisoituminen on epävarmaa.

Liite 13 Taseeseen sisältyvät rahastoidut varat

Rajavartiolaitoksella ei ole ilmoitettavia tietoja.

Liite 14 Taseeseen sisältymättömät rahastoidut varat

Rajavartiolaitoksella ei ole ilmoitettavia tietoja.

Liite 15 Velan muutokset

Rajavartiolaitoksella ei ole ilmoitettavia tietoja.

Liite 16 Velan maturiteettijakauma ja duraatio

Rajavartiolaitoksella ei ole ilmoitettavia tietoja.

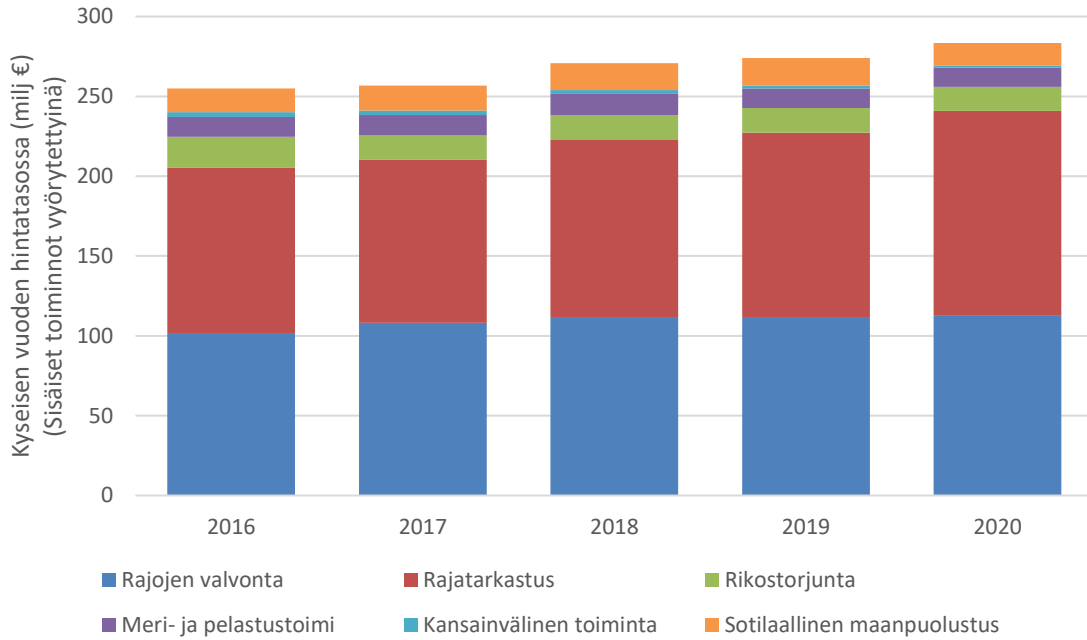
Liite 17 Oikeiden ja riittävien tietojen antamiseksi tarvittavat muut tiedot

Rajavartiolaitoksella ei ole ilmoitettavia tietoja.

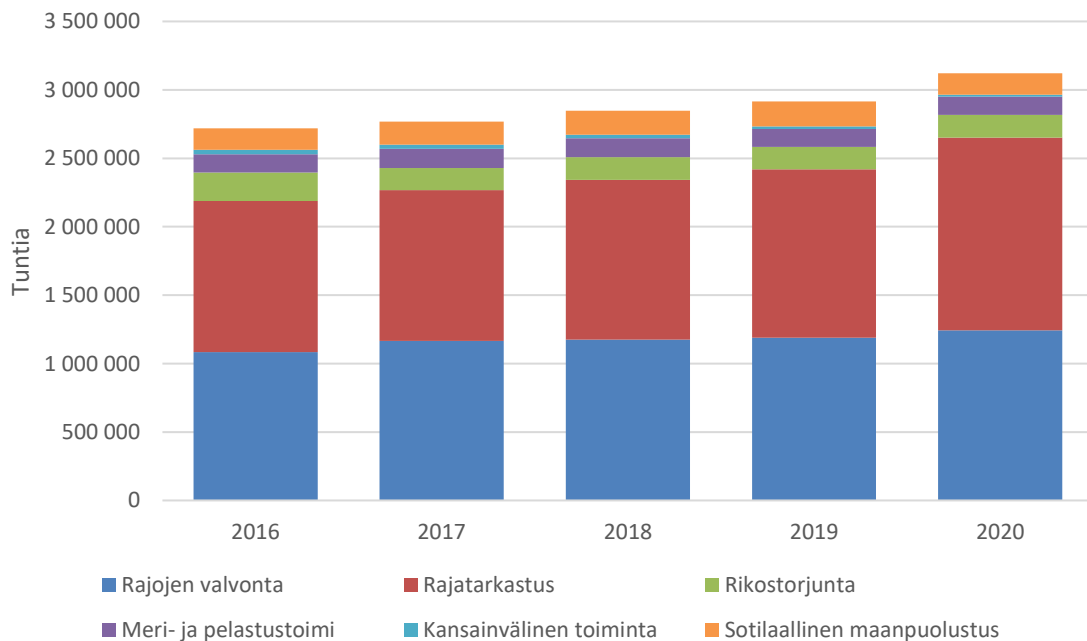
2 Muut liitteet

2.1 Tuotannon tekijöiden käyttö

Kustannukset



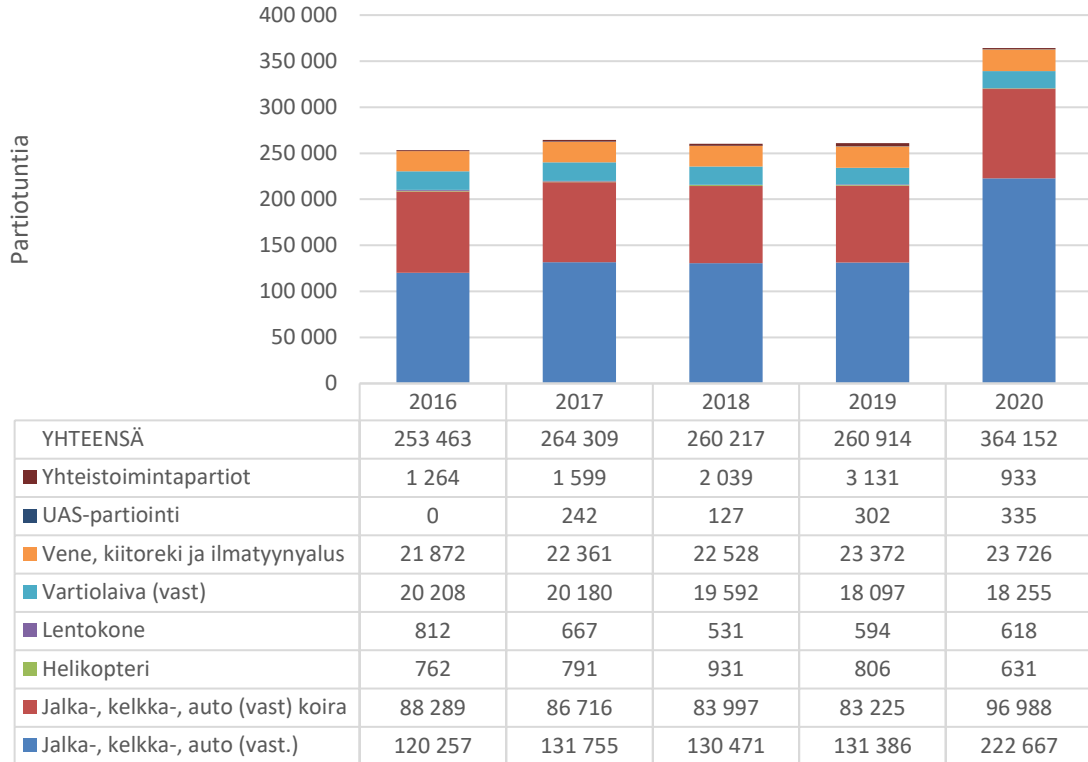
Operatiivisen toiminnan työajankäyttö



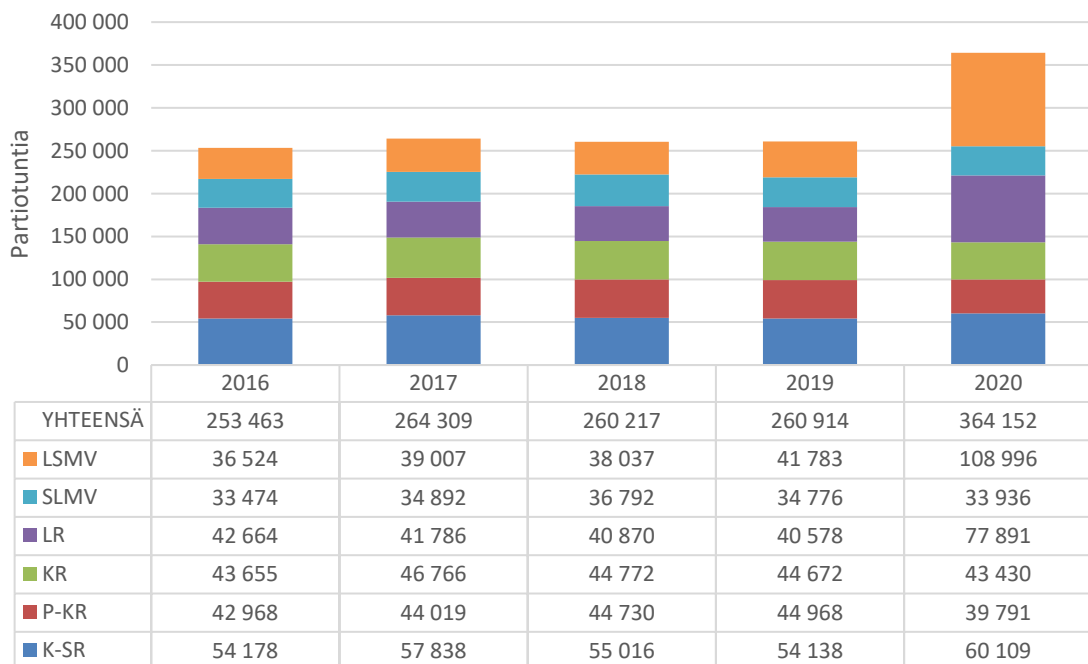
2.2 Rajojen valvonta

Partiointi

Kokonaismäärä

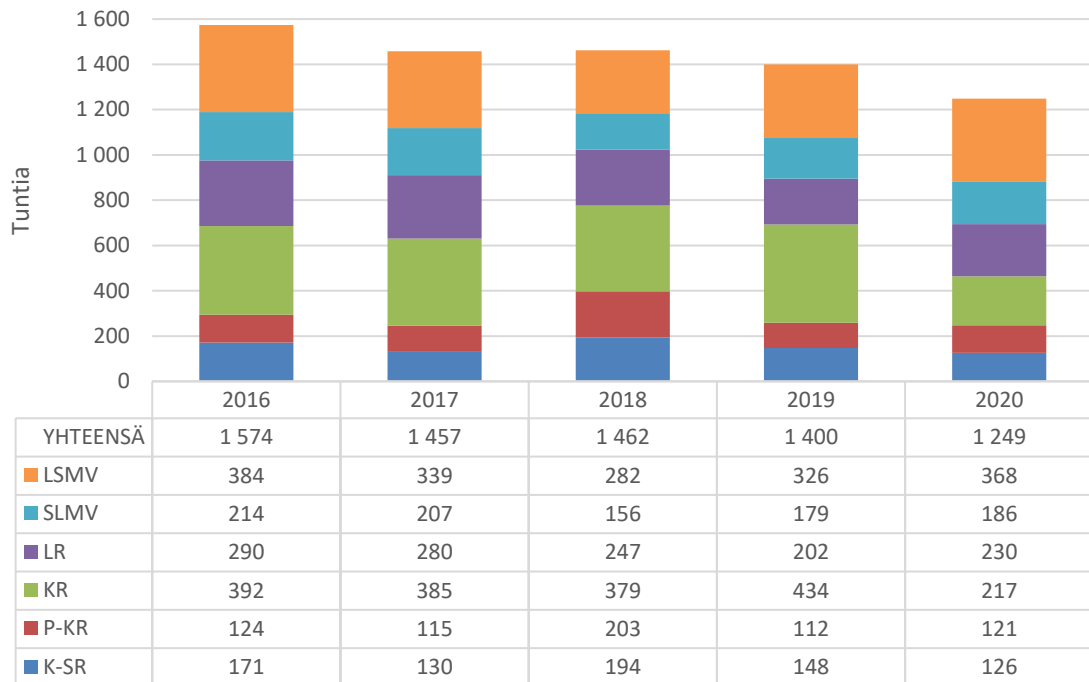


Hallintoyksiköittäin



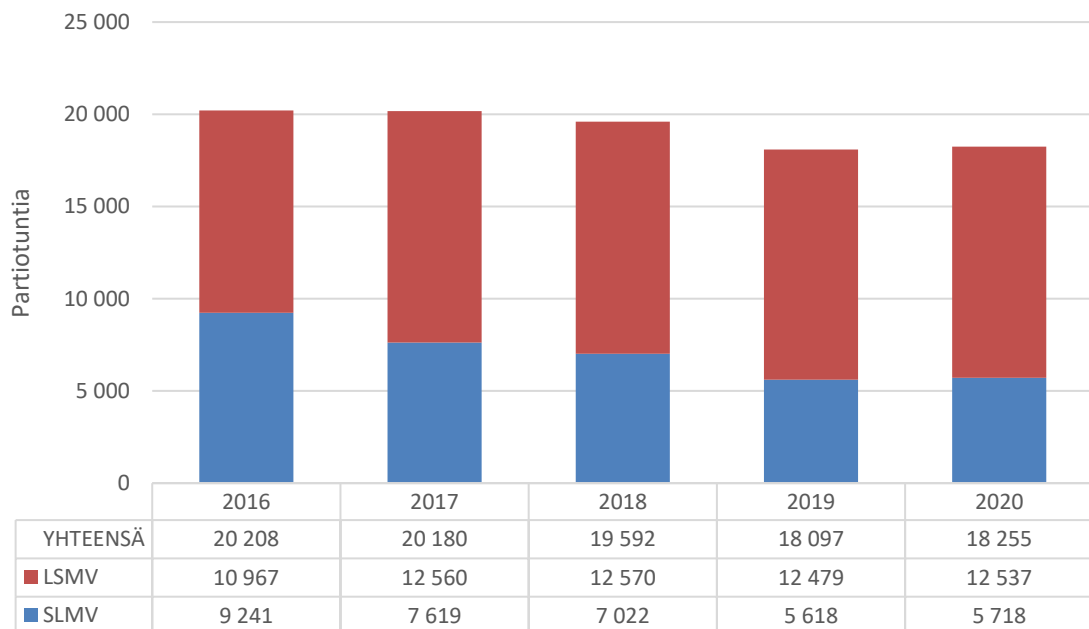
Ilma-aluspartiointi

Hallintoyksiköittäin



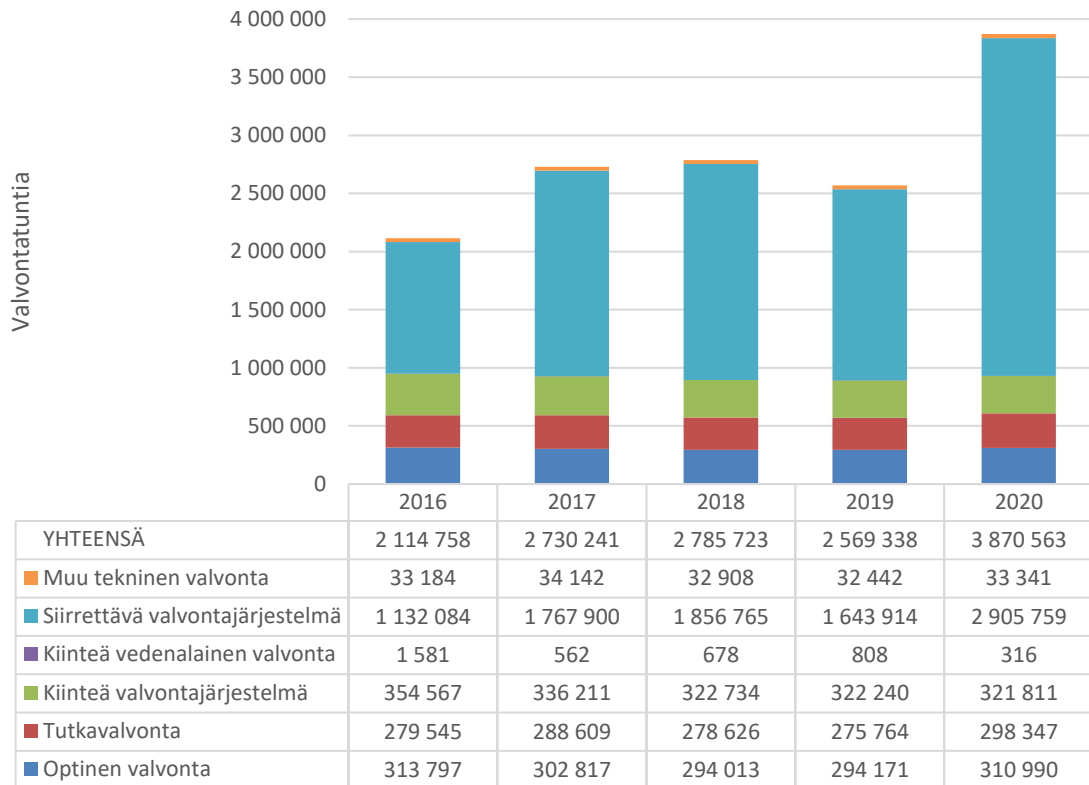
Vartioaluspartiointi

Hallintoyksiköittäin

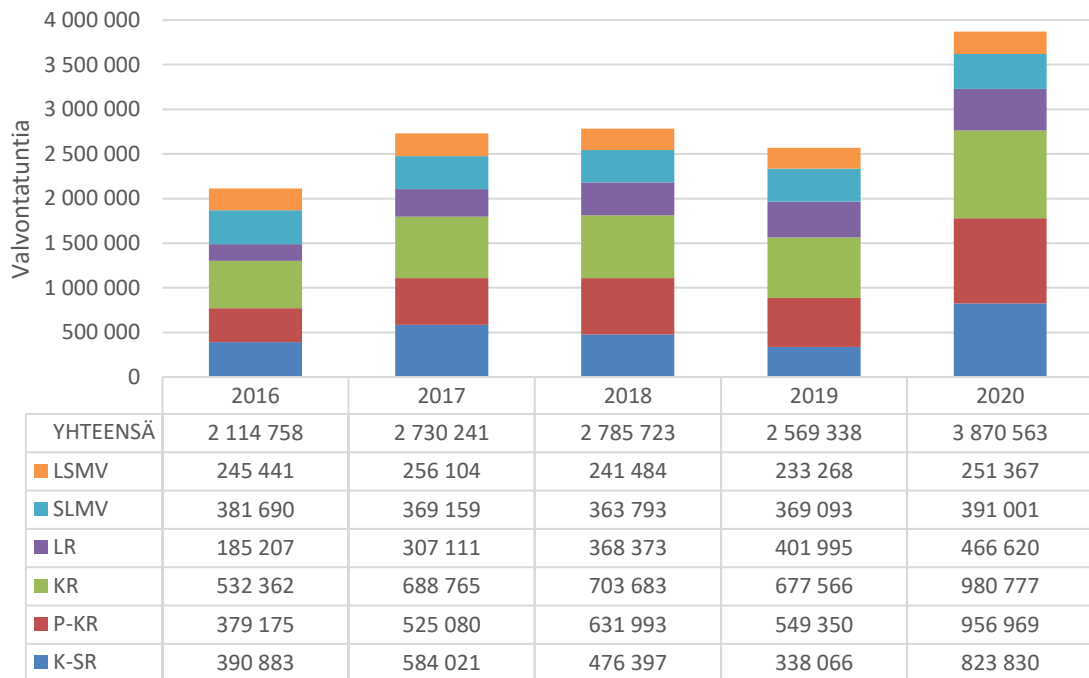


Tekninen valvonta

Kokonaismäärä

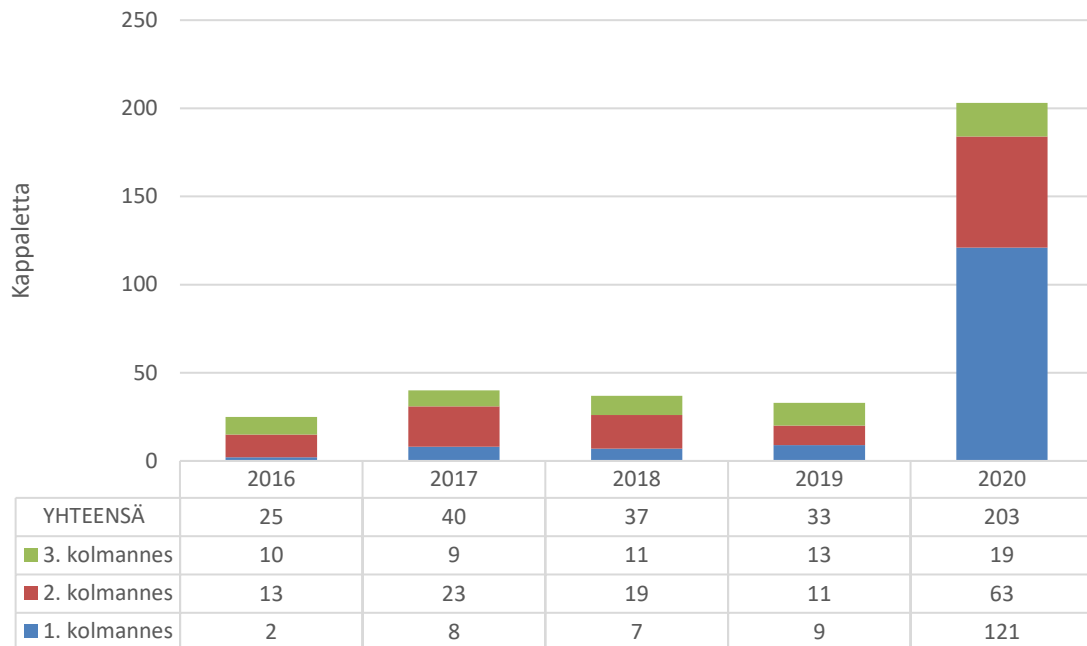


Hallintoyksiköittäin

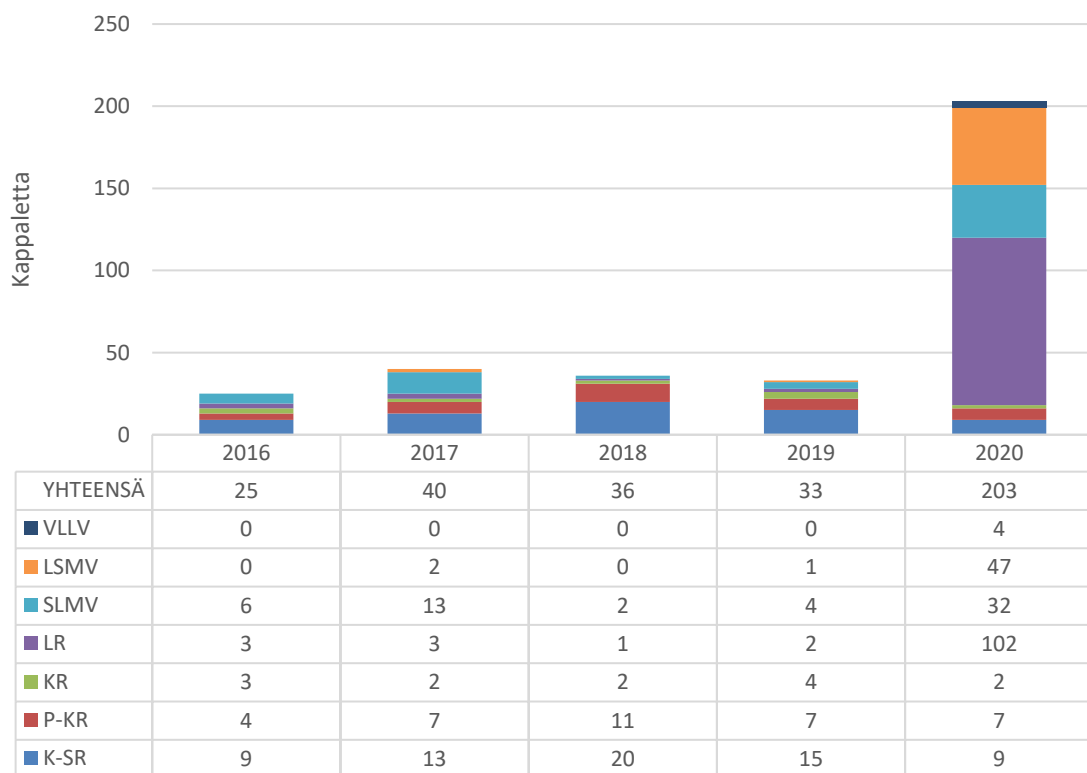


Rajatapahtumat raja- ja merialueella

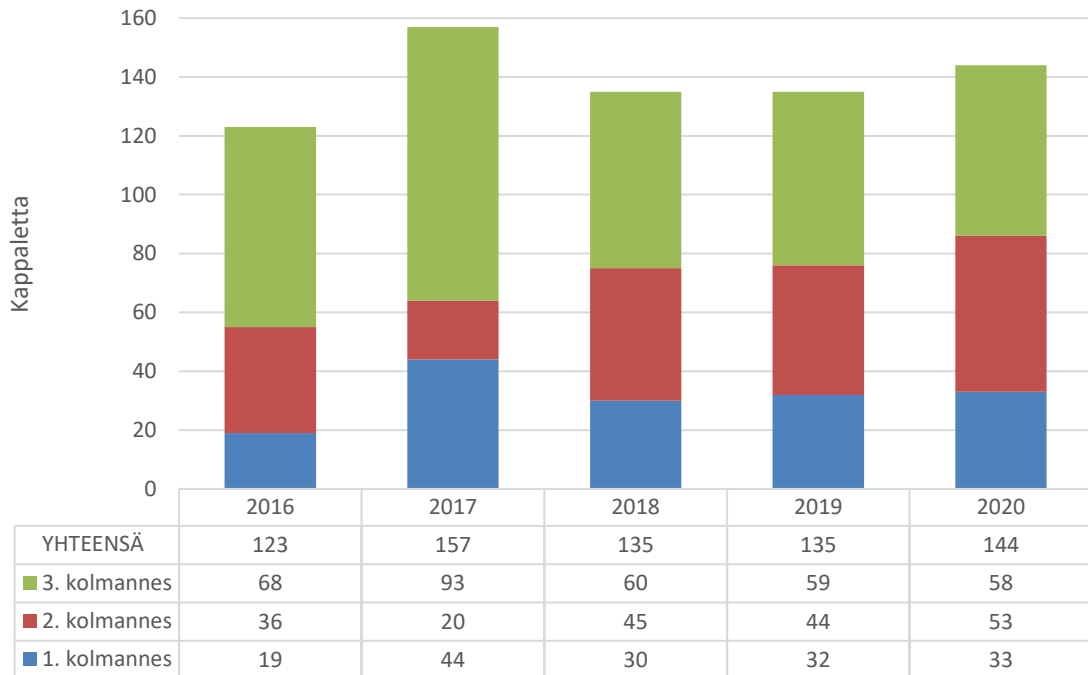
Luvattomat rajanylitykset (hlö, ilma-alus, alus)



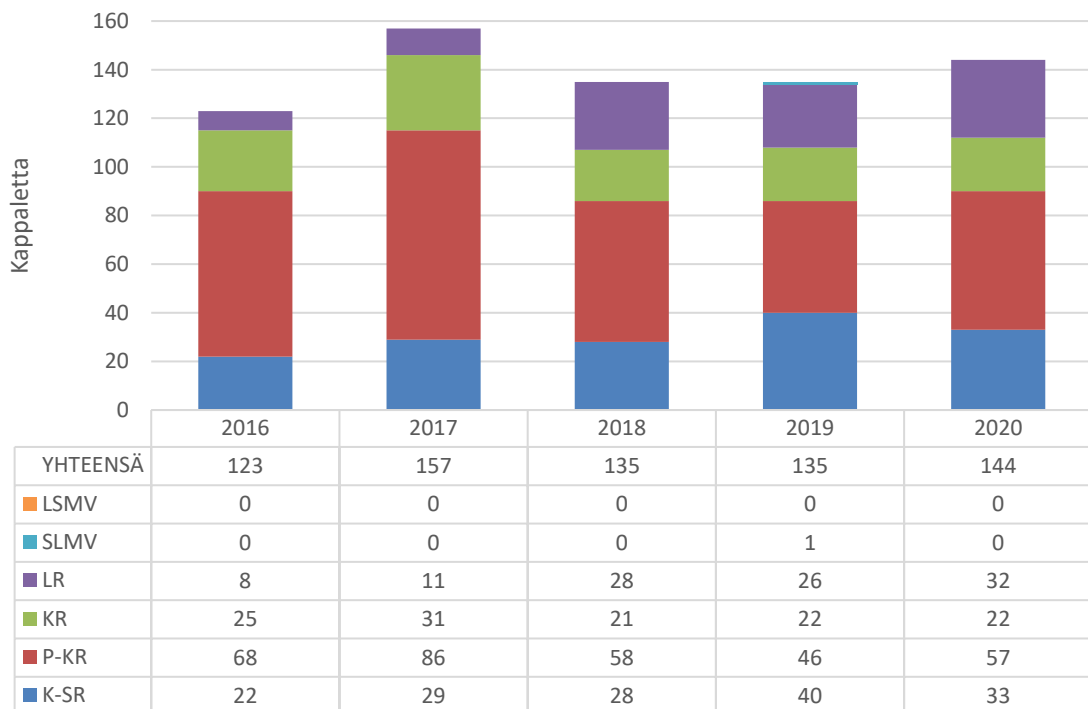
Hallintoyksiköittäin



Rajajärjestyssopimuksen rikkomukset (hlöt, kotieläimet, muut)

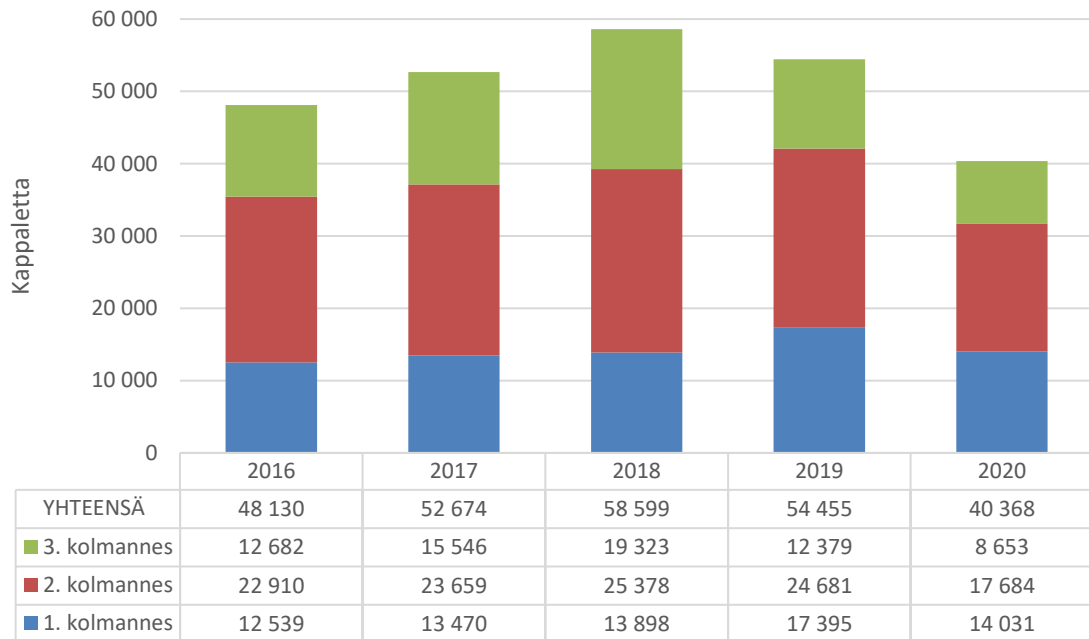


Hallintoyksiköittäin

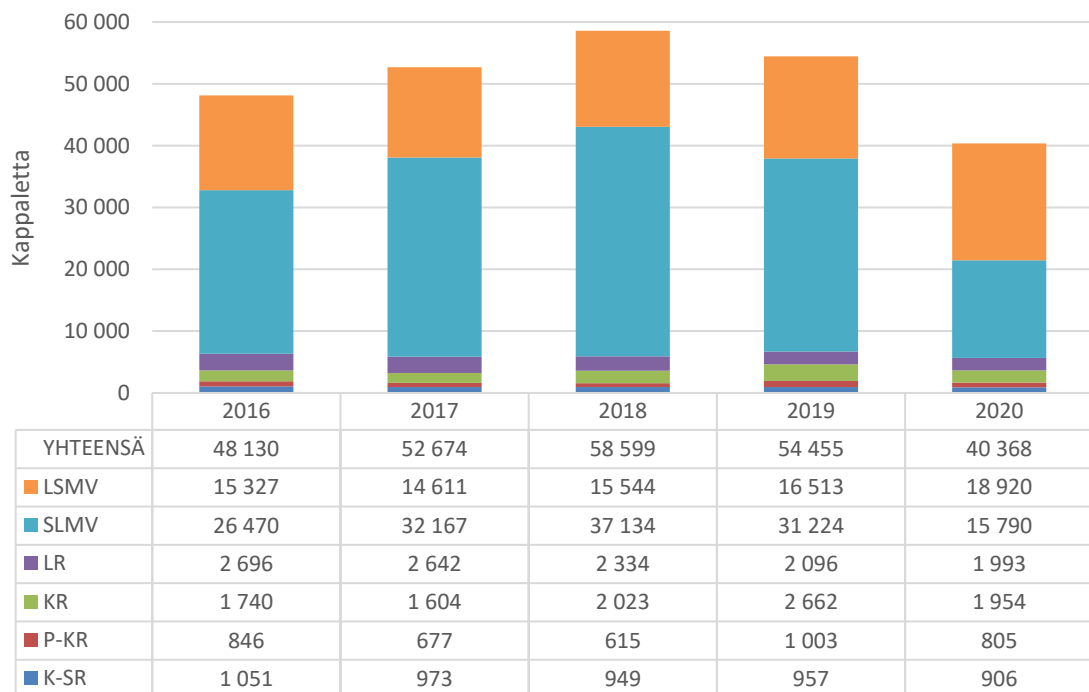


Muut suoritteet raja- ja merialueella

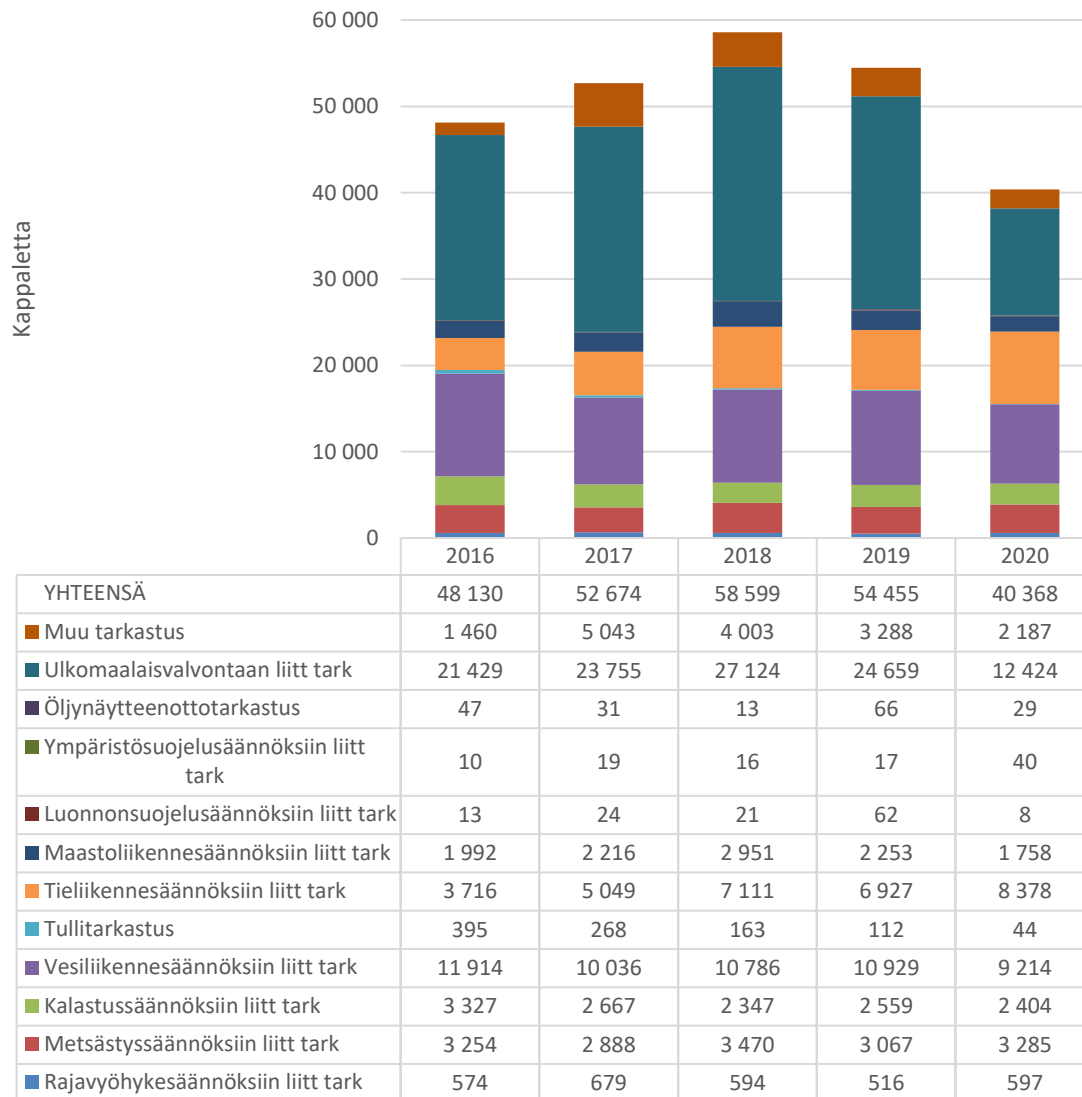
Tarkastukset



Hallintoyksiköittäin



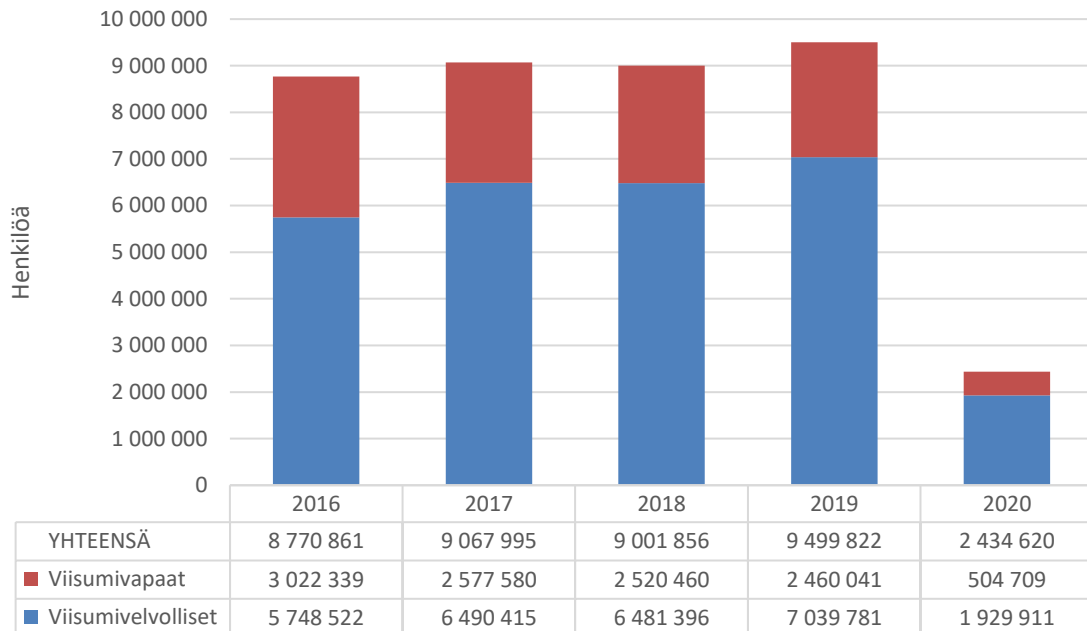
Lajeittain



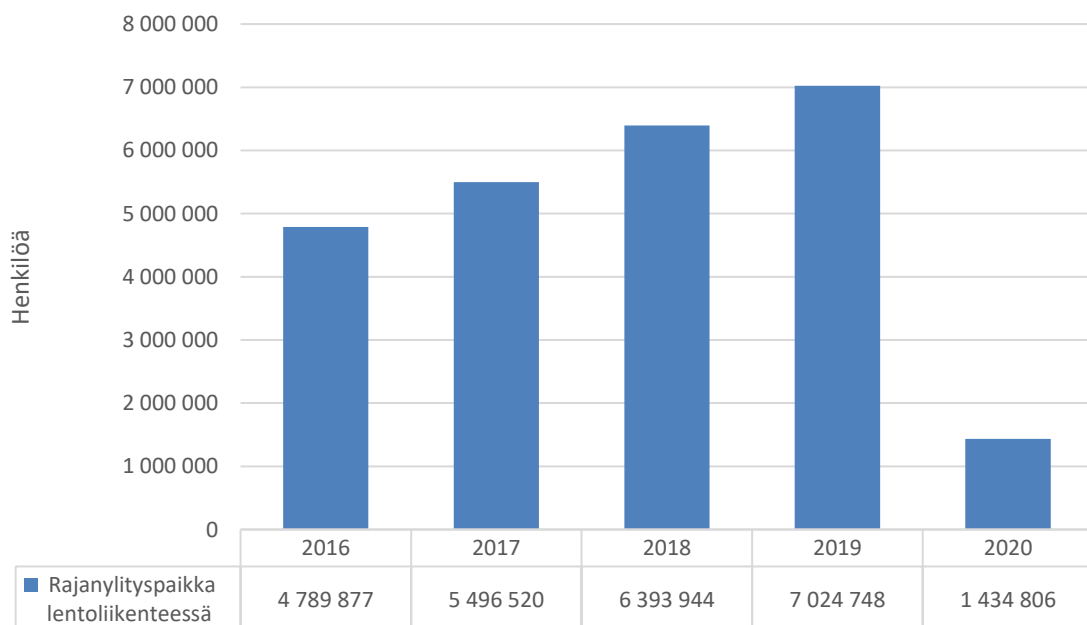
2.3 Rajatarkastukset

Tarkastetut henkilöt ulkorajaliikenteessä

Itärajan liikenne



Lentoliikenne



Henkilöiden rajatarkastukset ulkorajaliikenteessä rajanylityspaikoittain

Lentoasemat

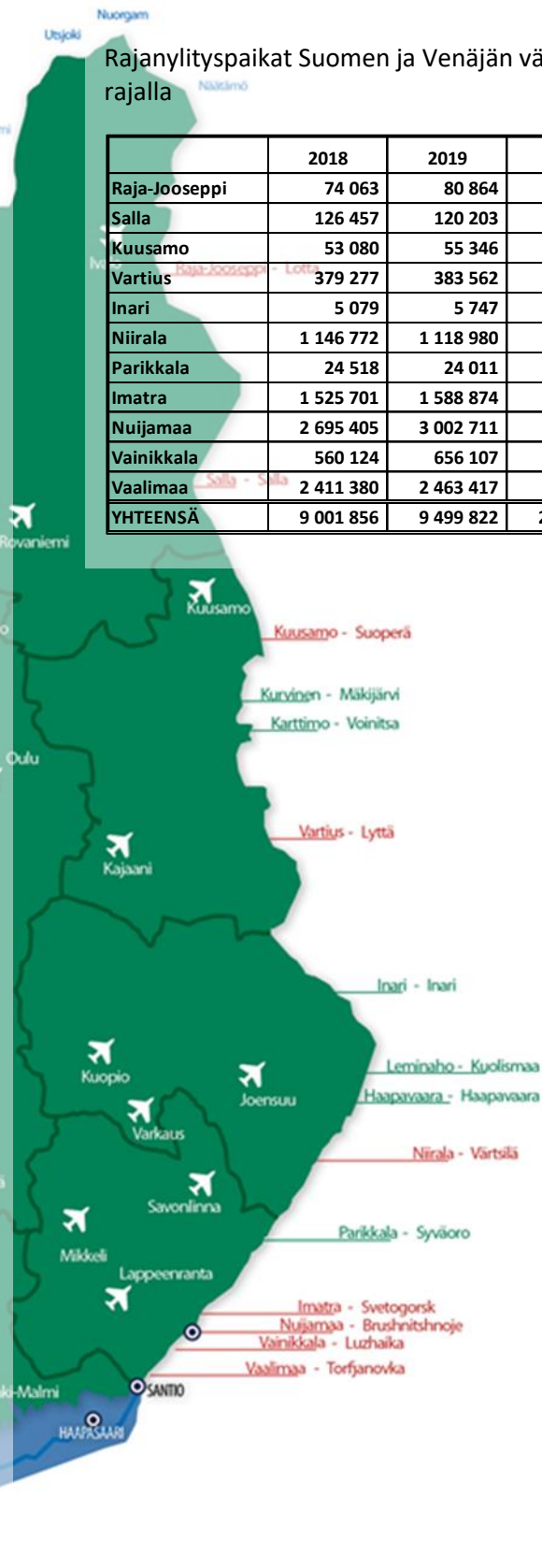
	2018	2019	2020
Enontekiö	26 021	28 602	4 471
Helsinki-Hernesaari		2	
Helsinki-Malmi	6 746	4 974	343
Helsinki-Vantaa	6 064 800	6 697 995	1 342 399
Ivalo	42 847	37 250	4 400
Joensuu	2 755	3 560	403
Jyväskylä	3 840	3 887	50
Kajaani	1 304	1 436	463
Kittilä	70 354	66 083	17 999
Kokkola-Pietarsaari	1 626	849	78
Kuopio	7 611	10 814	155
Kuusamo	12 194	13 613	7 501
Lappeenranta	726	972	2
Maarianhamina	95	149	17
Mikkeli	31	2	
Oulu	30 586	21 802	2 500
Pori	2 080	1 498	44
Rovaniemi	97 851	87 801	32 122
Savonlinna	1 180	312	
Seinäjoki	50	215	149
Tampere-Pirkkala	5 357	3 706	2 153
Turku	233	29 077	17 114
Vaasa	15 657	10 149	2 443
YHTEENSÄ	6 393 944	7 024 748	1 434 806

Rajanylityspaikat Suomen ja Venäjän välisellä rajalla

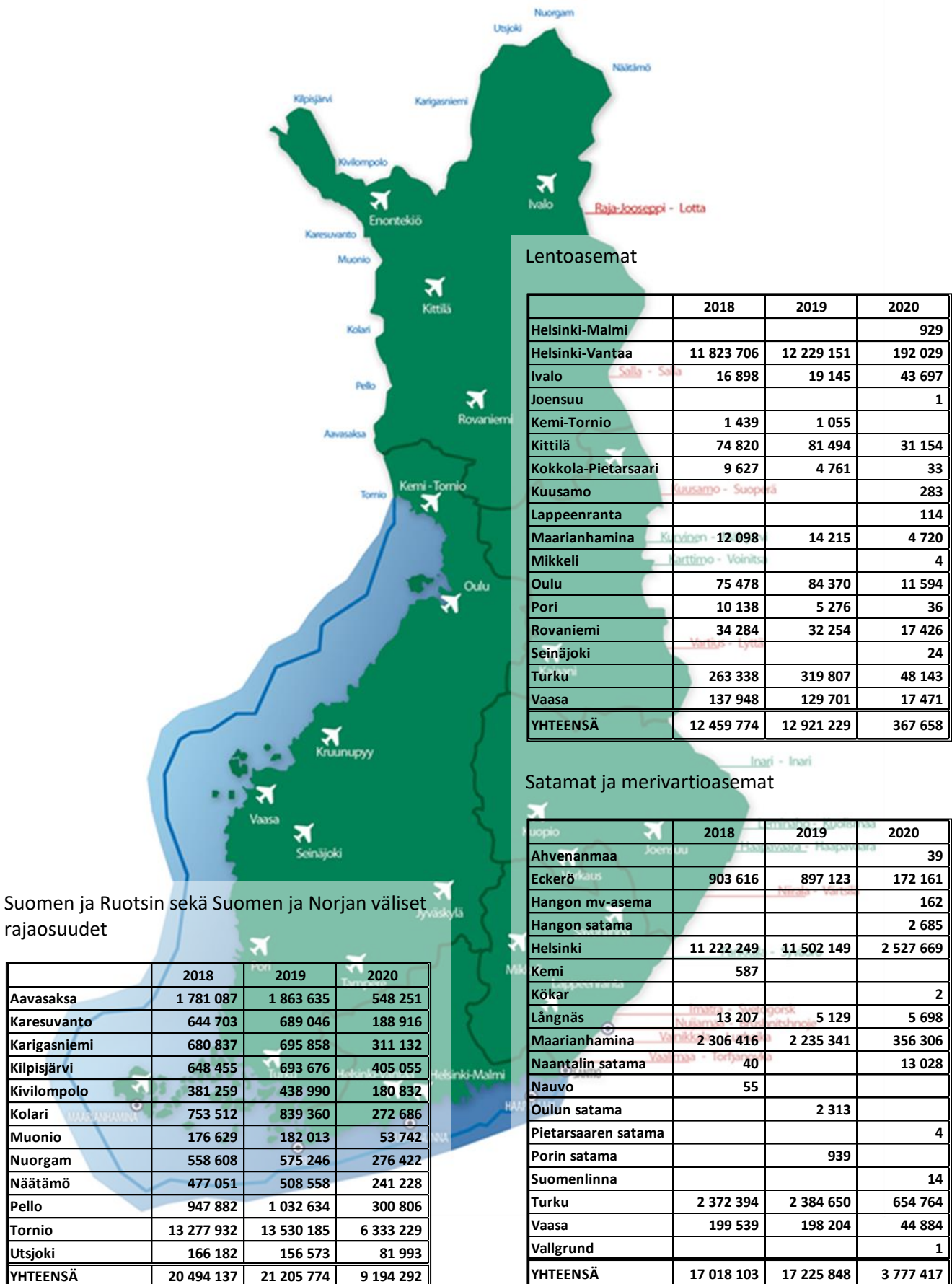
	2018	2019	2020
Raja-Jooseppi	74 063	80 864	16 593
Salla	126 457	120 203	27 201
Kuusamo	53 080	55 346	14 794
Vartiuss	379 277	383 562	109 937
Inari	5 079	5 747	4 697
Niirala	1 146 772	1 118 980	323 851
Parikkala	24 518	24 011	21 384
Imatra	1 525 701	1 588 874	421 086
Nuijamaa	2 695 405	3 002 711	741 274
Vainikkala	560 124	656 107	123 046
Vaalimaa	2 411 380	2 463 417	630 757
YHTEENSÄ	9 001 856	9 499 822	2 434 620

Satamat

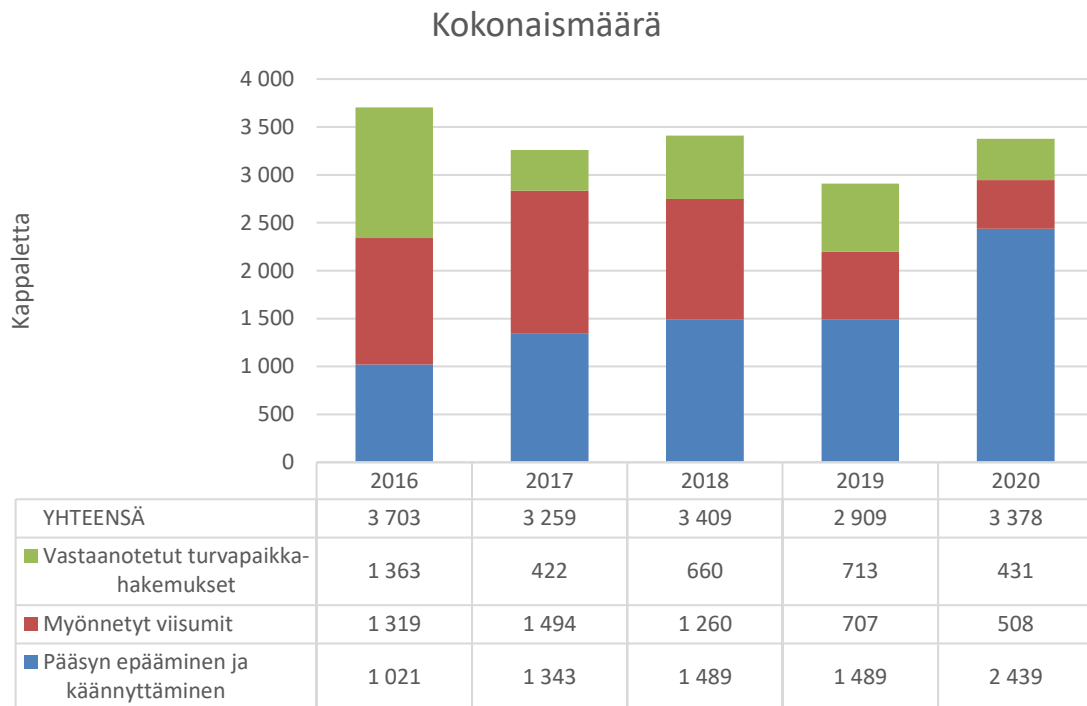
	2018	2019	2020
Helsinki	241 024	219 124	9 548
Kokkola	377	697	560
Kotka	1 410	1 428	899
Lappeenranta	15 857	18 874	0
Maarianhamina	3 155	30	233
Naantali	336	511	640
Saimaan Kanava (Nuijamaa)	2 731	2 379	193
Pori	327	597	485
Porvoo	1 243	1 531	1 278
Rauma	395	503	686
Tornio	288	354	266
Turku	2 075	2 912	3 903
Vaasan satama	151	144	5 889
Huvialusliikenne	2 900	2 508	728
Muu	2 689	2 835	2 778
YHTEENSÄ	274 958	254 427	28 086



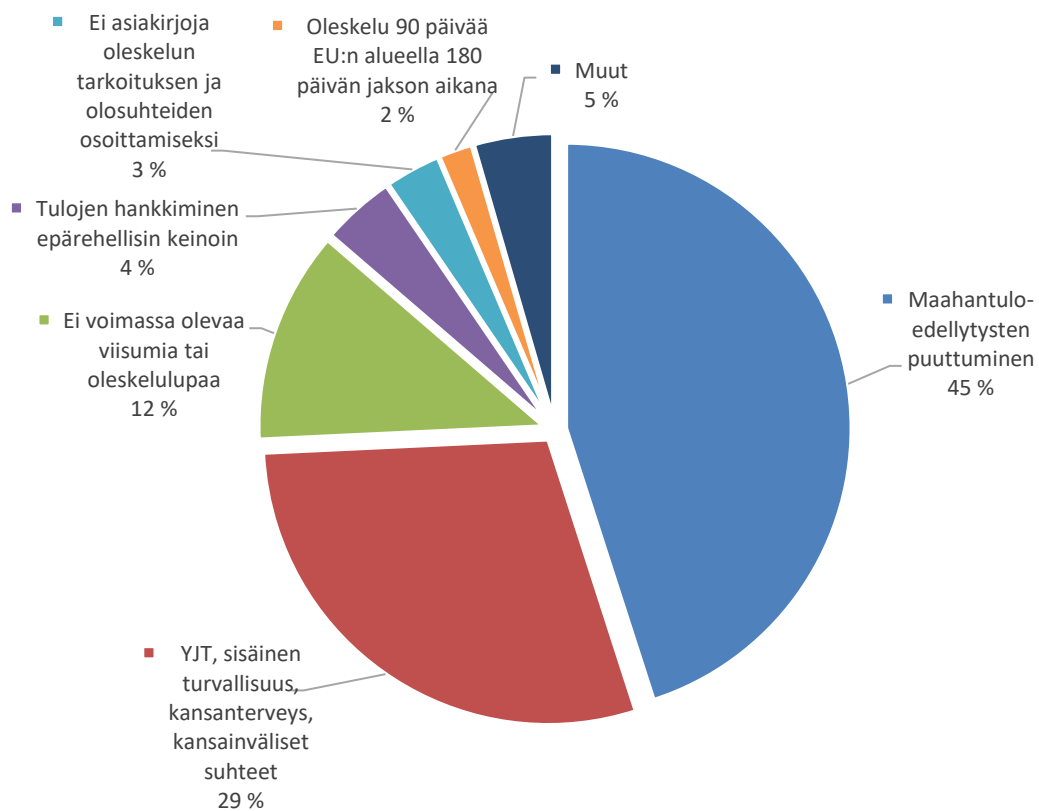
Henkilöiden kokonaisliikennemäärät sisärajalienteessä



Havainnot ja jatkotoimenpiteet

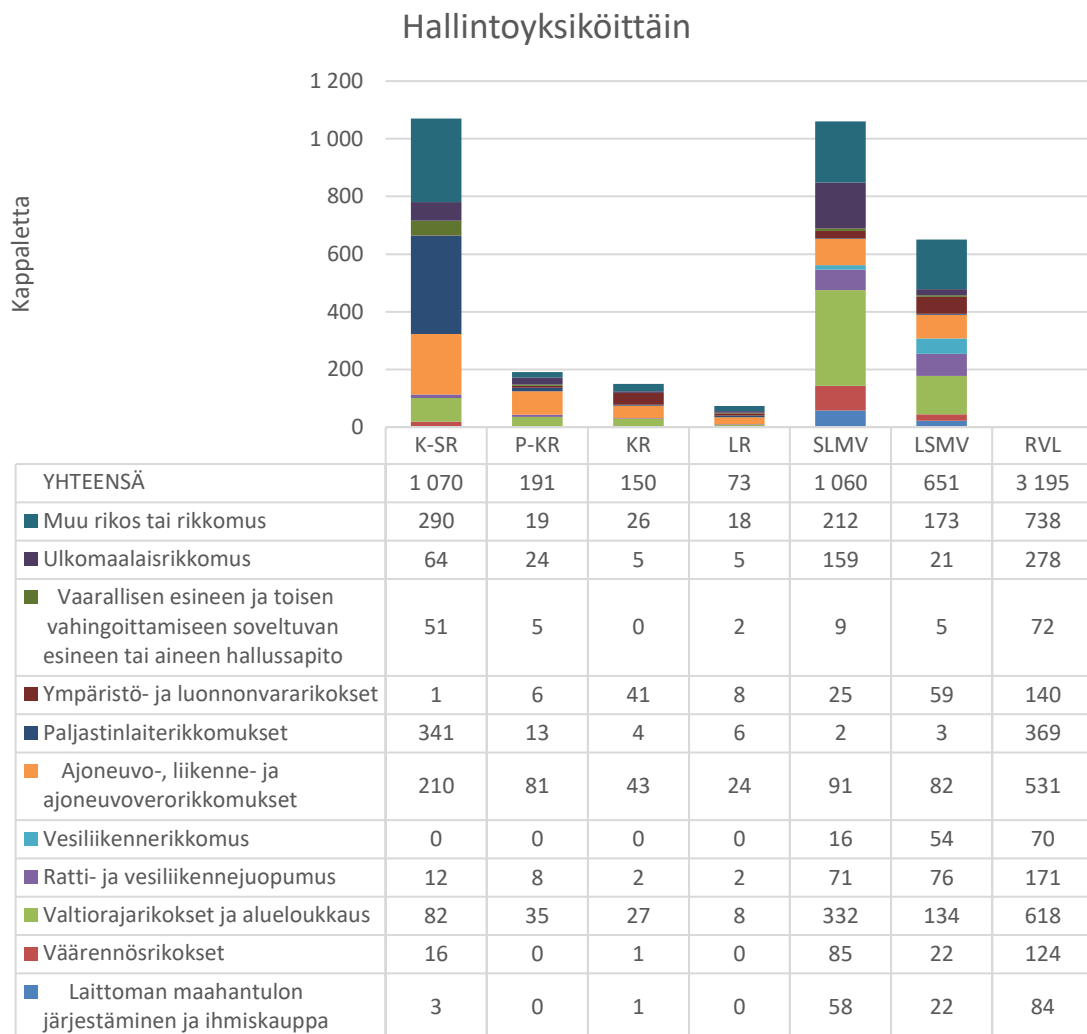


Käännyksperusteet vuonna 2020

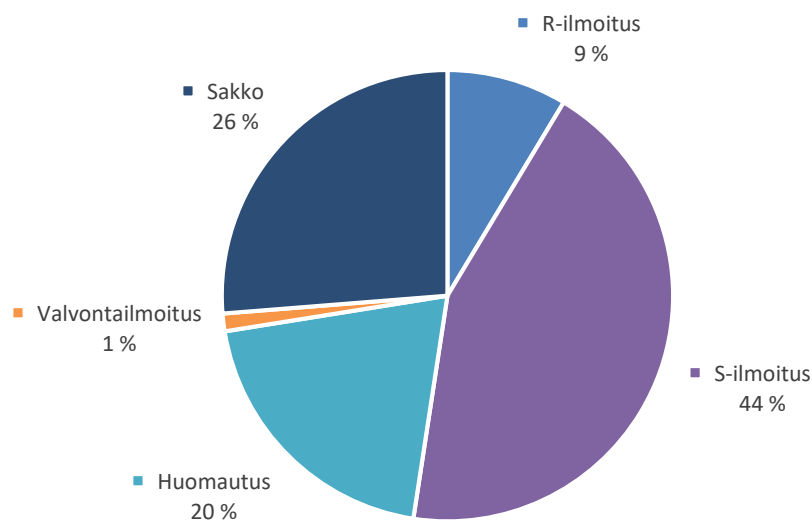


2.4 Rikostorjunta, hallinnolliset maksuseuraamukset ja valvontatoimenpiteet

Esitutkintaan tulleet tapaukset 2020



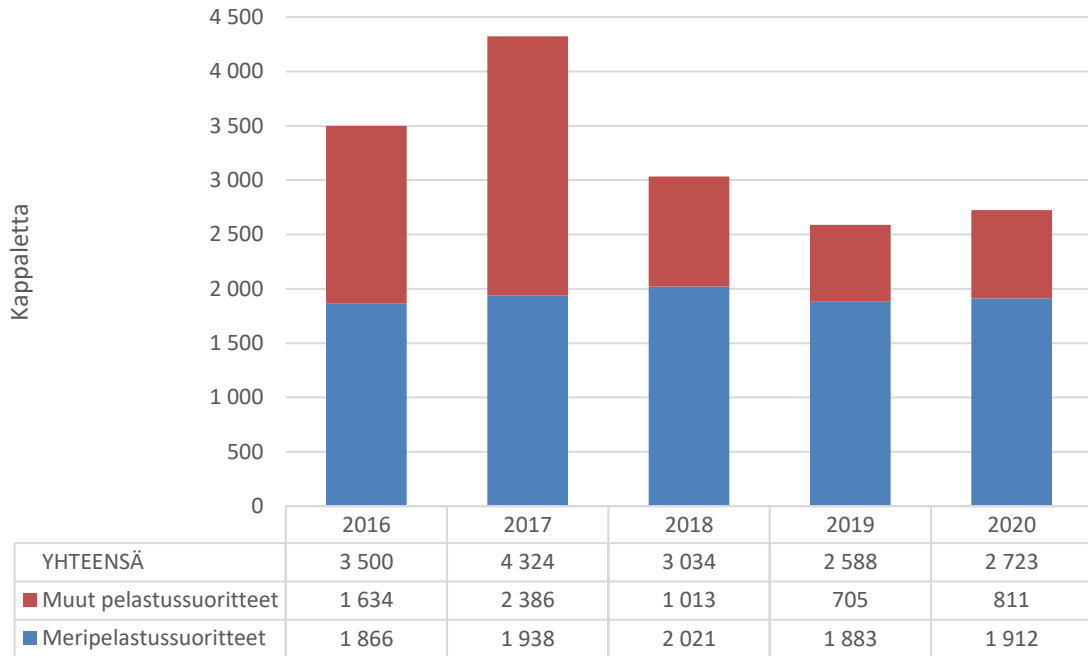
Jatkotoimenpiteet vuonna 2020



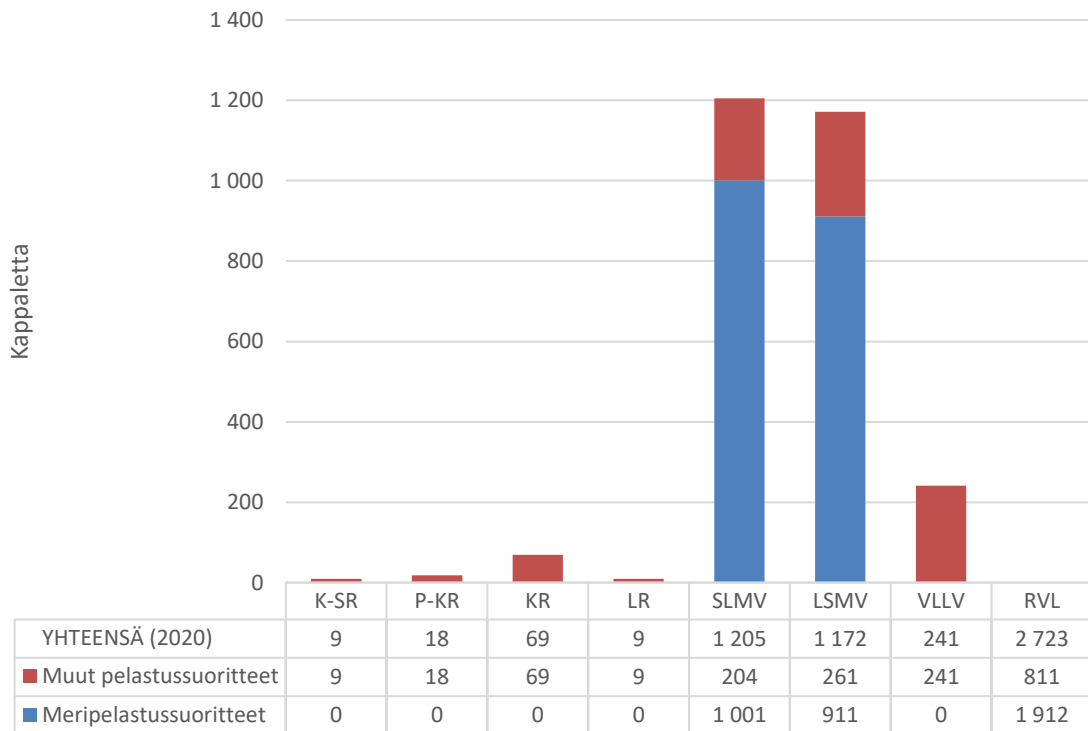
2.5 Meriturvallisuus ja pelastustoimi

Pelastus- ja avustussuoritteet

Kokonaismäärä

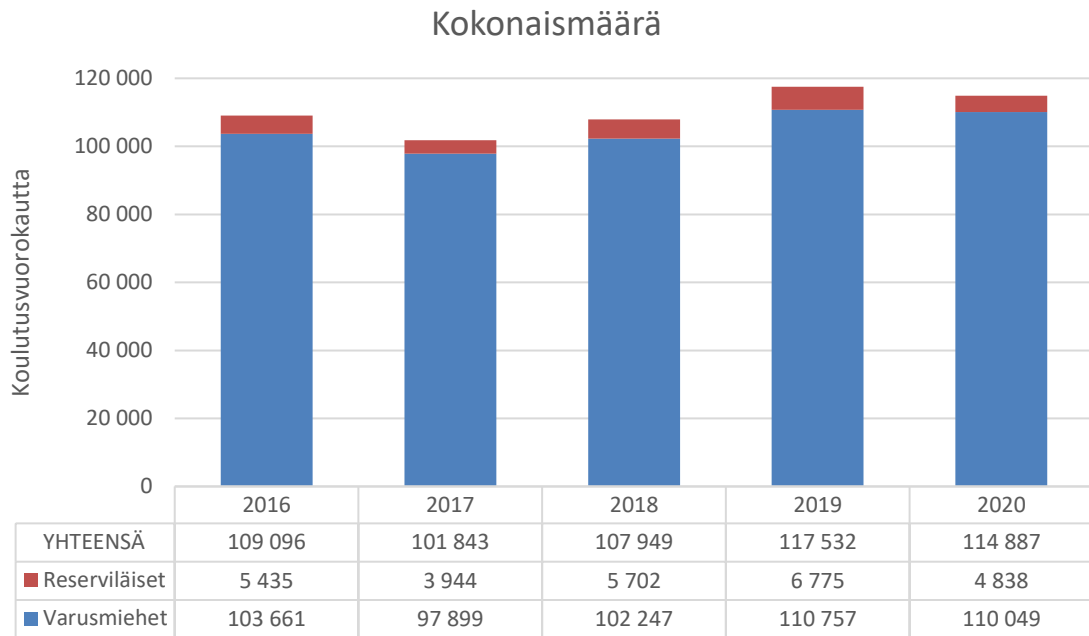


Hallintoyksiköittäin



2.6 Sotilaallinen maanpuolustus

Koulutusvuorokaudet



Hallintoyksiköittäin

	2016	2017	2018	2019	2020
Varusmiehet					
P-KR	39 435	36 885	37 950	47 862	49 861
LR	48 912	45 814	47 859	49 035	46 218
RMVK	15 314	15 200	16 438	13 860	13 970
RVL YHTEENSÄ	103 661	97 899	102 247	110 757	110 049

ALLEKIRJOITUKSET

Rajavartiolaitoksen vuoden 2020 tilinpäätös on hyväksytty.

Helsingissä 24 . päivänä helmikuuta 2021

Rajavartiolaitoksen päällikkö
Kenraaliluutnantti



Pasi Kostamovaara

Rajavartiolaitoksen apulaispäällikkö
Kontra-amiraali



Markku Hassinen

Valtiontalouden tarkastusvirasto on tarkastanut tämän tilinpäätöksen ja tarkastuksesta on annettu tilintarkastuskertomus.

Helsingissä . .2021

Valtiontalouden tarkastusvirasto